

PANORAMA DO AGRONEGÓCIO

Janeiro 2024



Indicadores Cooperativismo

Cooperativismo no Paraná

Por ramos



62



AGROPECUÁRIO

36



SAÚDE

54



CRÉDITO

19



INFRAESTRUTURA

7



CONSUMO

15



TRABALHO, PRODUÇÃO
DE BENS E SERVIÇOS

32



TRANSPORTE

Cooperativismo no Paraná

Dados preliminares de 2023*



225

cooperativas



R\$ 202 bilhões

faturamento



3,6 milhões

cooperados



150 mil

empregados



R\$ 8,5 bilhões

resultados



US\$ 9,5 bilhões

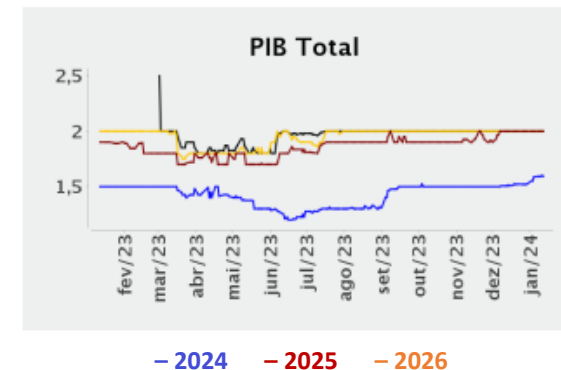
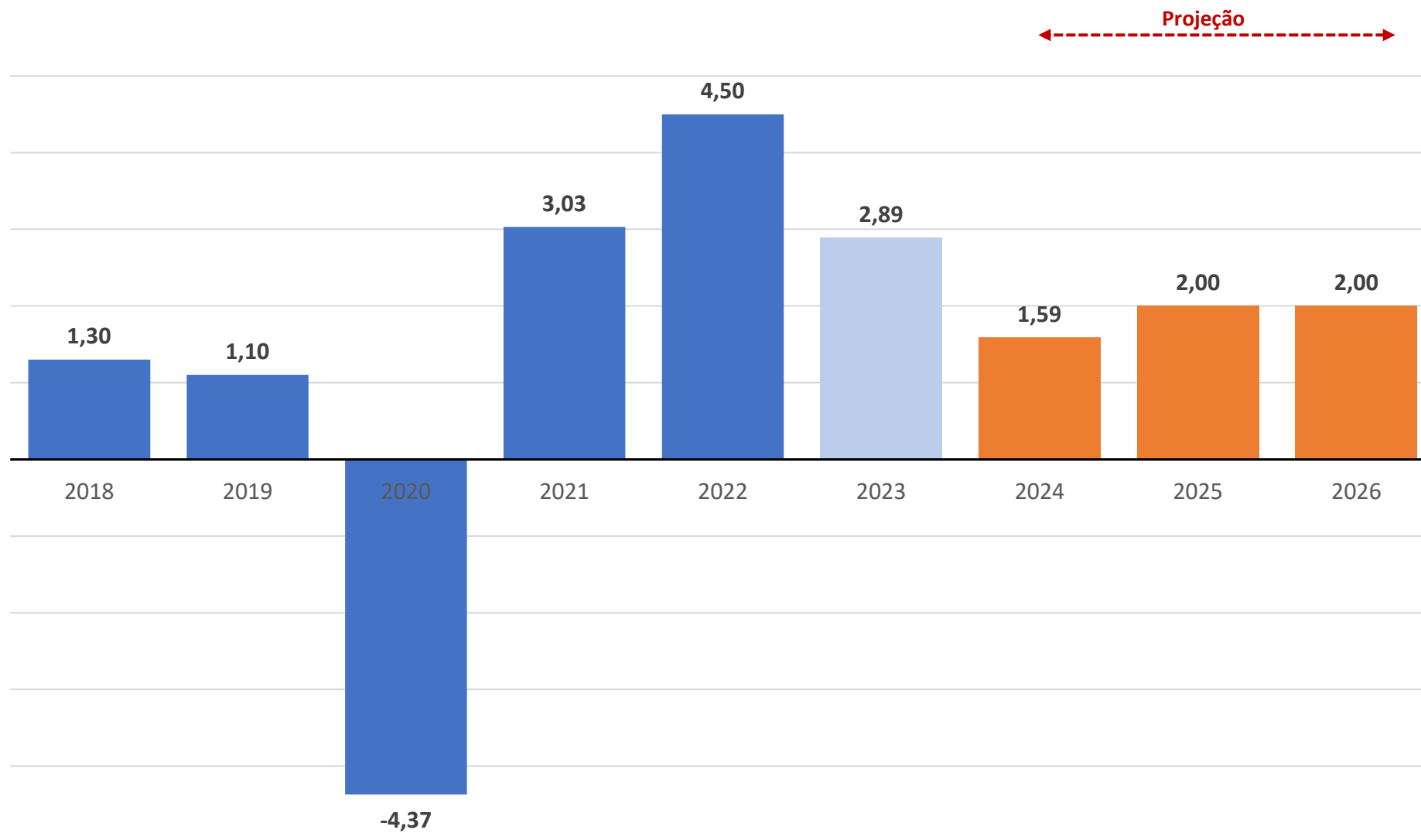
exportações

* prévia, consolidado após as AGOs (abril/24)

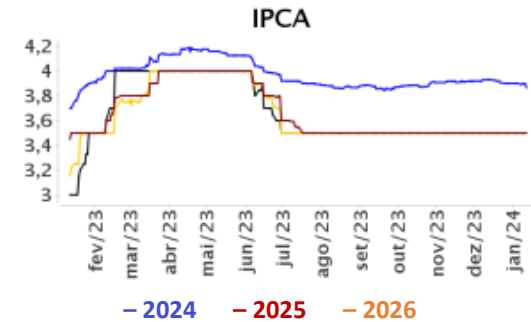
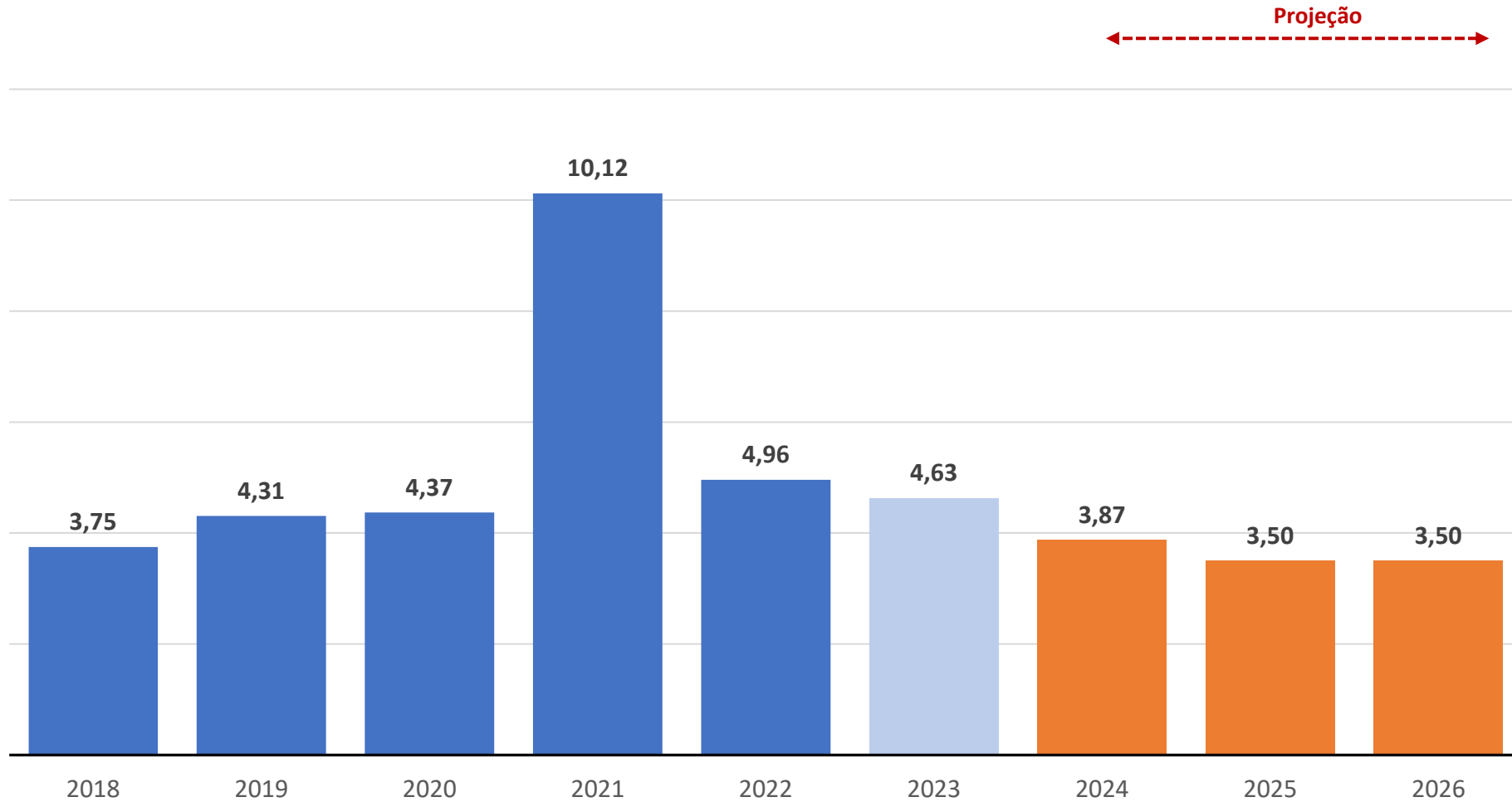


Indicadores Econômicos

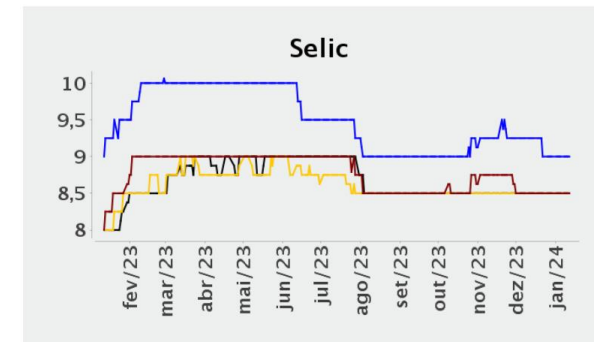
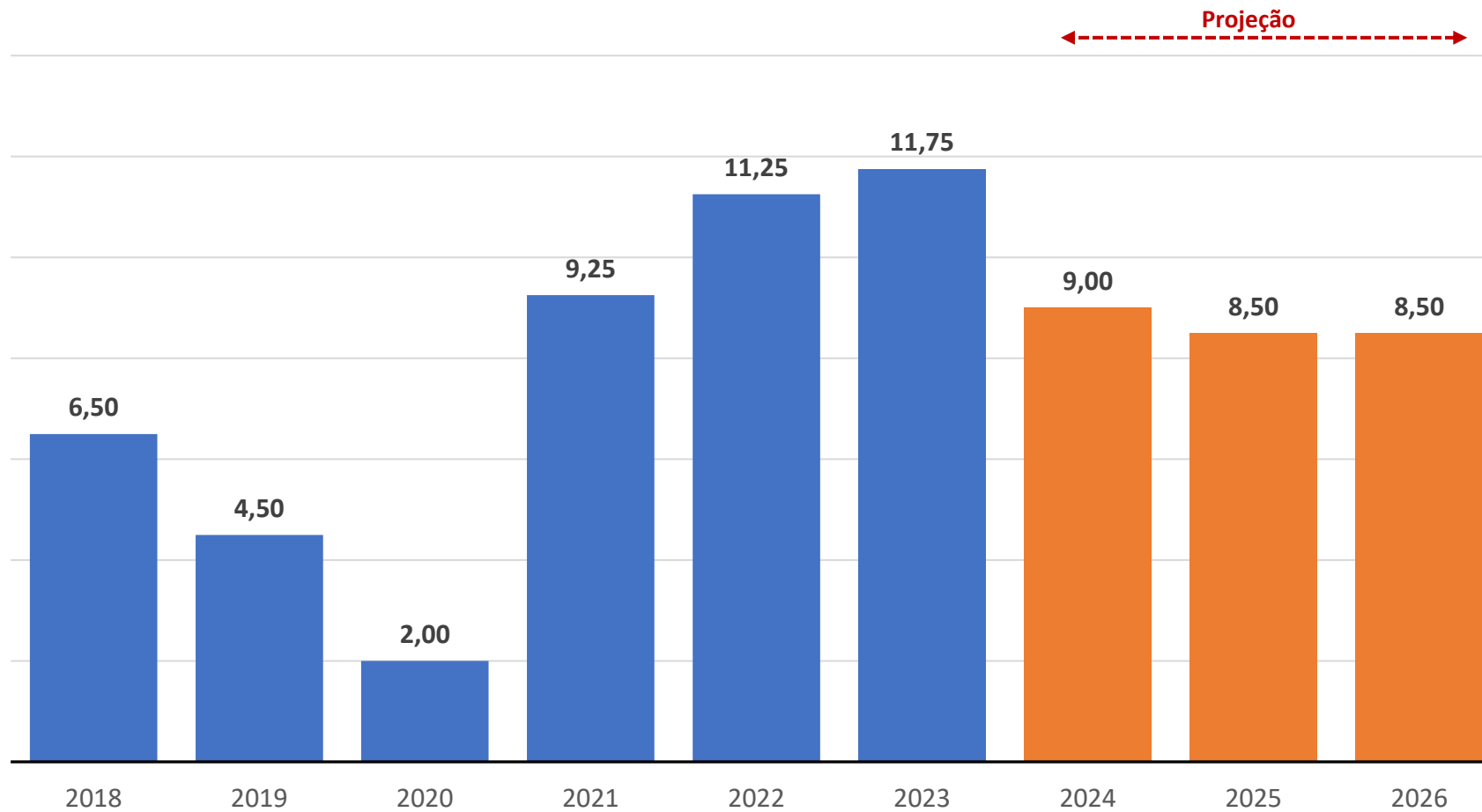
ATIVIDADE ECONÔMICA



Fonte: boletim focus (12/01/2024)

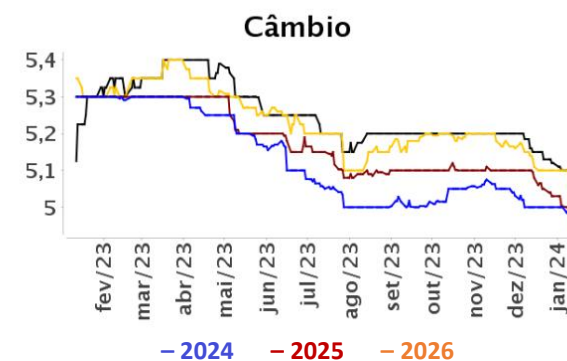
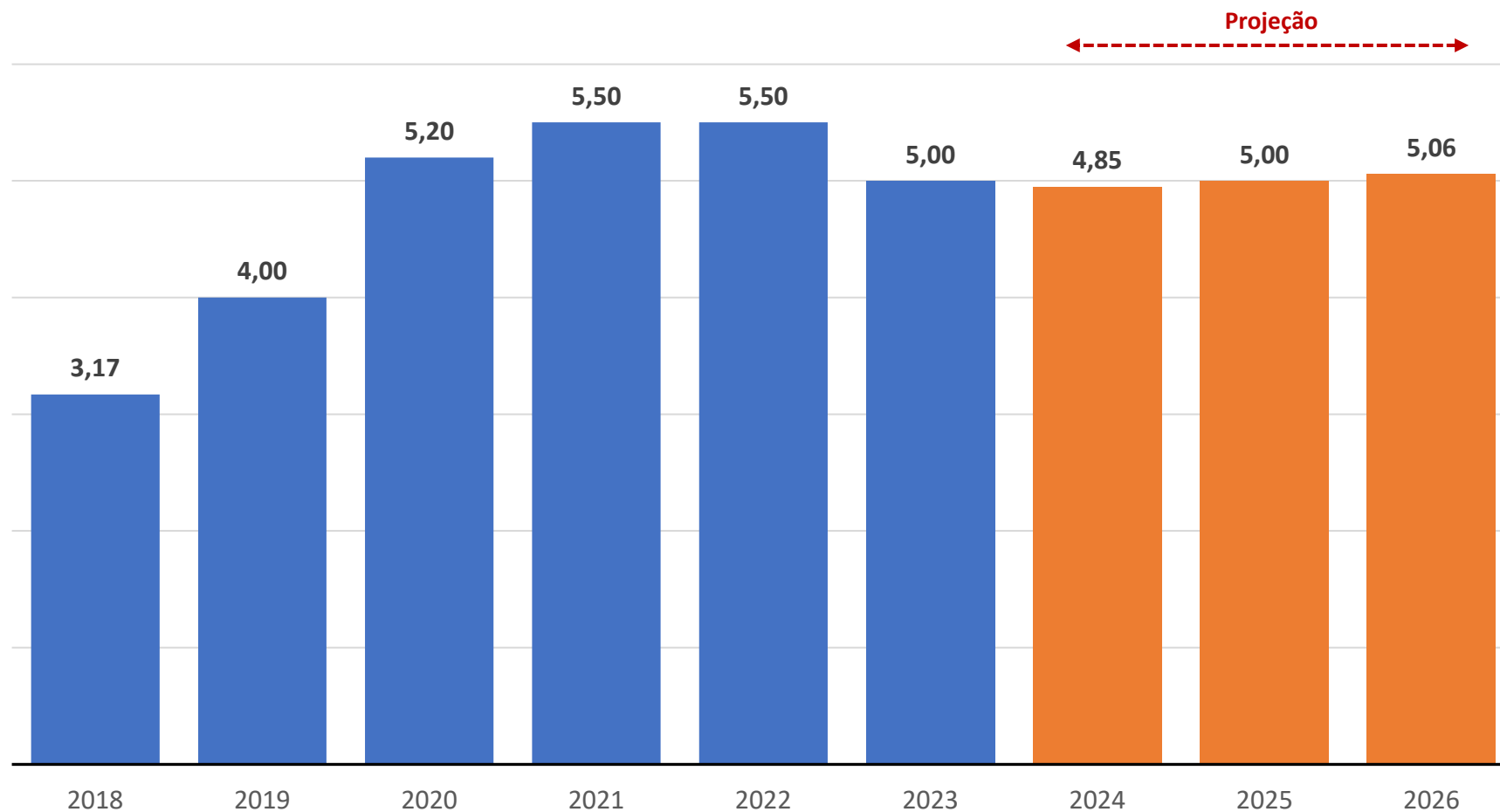


TAXA DE JUROS



— 2024 — 2025 — 2026

Fonte: boletim focus (12/01/2024)

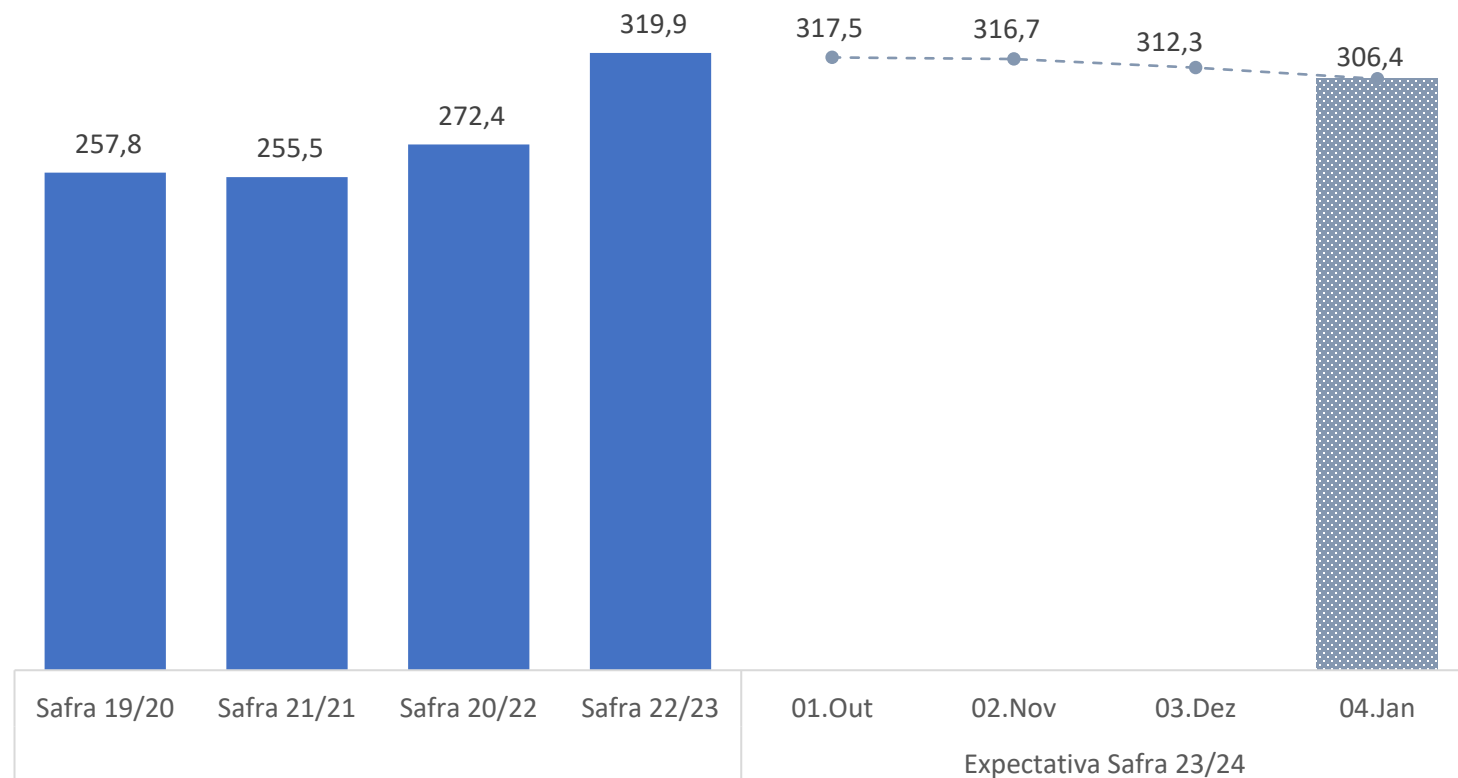


Fonte: boletim focus (12/01/2024)



SAFRA 2023/2024

SAFRA BRASILEIRA DE GRÃOS



Safra: -4,2% ↓

306,4 milhões de toneladas

Soja: 3,6% ↑

155,3 milhões de toneladas

Milho: -10,9% ↓

117,6 milhões de toneladas

Trigo: =

8,1 milhões de toneladas

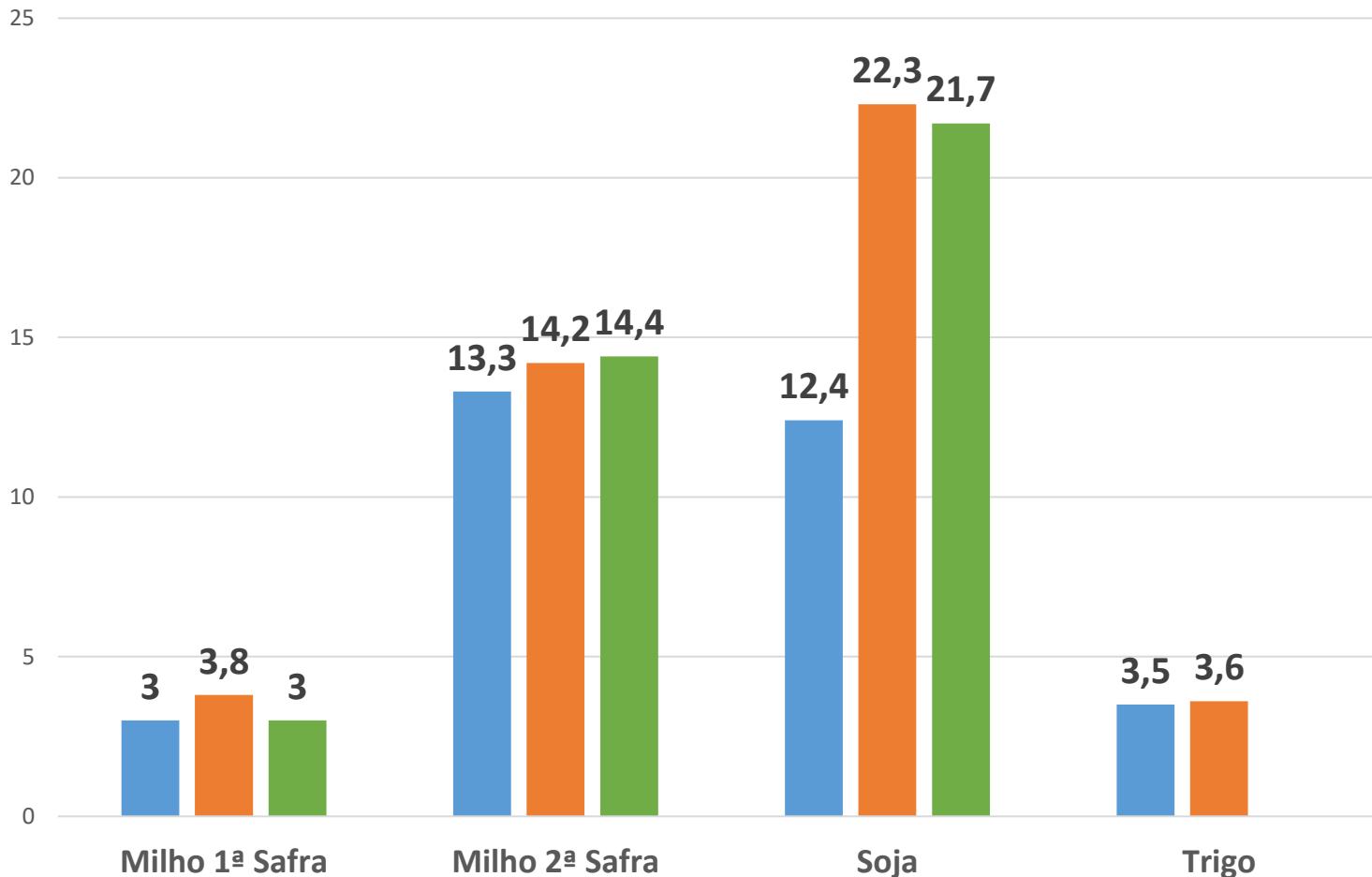
PERSPECTIVAS:

- CONAB indica nova redução da safra de grãos. Agora espera uma produção de **306,4 milhões de toneladas (-4,2%)**;
- Fatores contribuindo para produção:
 - **Área: +0,3%**
 - **Produtividade: -4,5%**
- **MILHO:** Com uma estimativa de produção de 117,6 milhões de toneladas é responsável por 38% da safra brasileira de grãos. A primeira safra (20,7% da produção total do cereal) passa por situação adversa como precipitação elevada no Sul e seca e altas temperaturas no centro oeste.
- **SOJA:** Com estimativa de produção de 155,3 milhões de toneladas e responsável por 50% da safra brasileira de grãos, a cultura apresenta redução significativa na sua expectativa inicial de produção (-4,2%), impactando tanto sua produtividade quanto área de plantio.

SAFRA PARANAENSE DE GRÃOS

Produção soja, milho e trigo no Paraná (milhões de ton)

■ Safra 21/22 ■ Expectativa Safra 22/23 ■ Expectativa Safra 23/24



PERSPECTIVAS:

- Estima-se um recorde para a safra 22/23 para o estado do Paraná, com valores acima de 45,6 milhões de toneladas.
- DERAL aponta aumento na safra 22/23, passando a previsão de 34,1 milhões de toneladas para 45,6 milhões (+34%).
- DERAL divulgou a estimativa de produção para primeira safra de grãos 23/24: 25,0 milhões de toneladas;
- **SOJA:** Diminuição de 22,3 na safra 22/23 para 21,7 (-3%) milhões de ton na safra 23/24;
- **MILHO 1ª SAFRA:** Diminuição de 3,8 na safra 22/23 para 3,0 (-20%) milhões de ton na safra 23/24;
- **MILHO 2ª SAFRA:** Aumento de 14,1 para 14,4 milhões de ton (+2%) na safra 23/24;
- **Trigo:** Aumento de 3,5 para 3,6 milhões de ton (+2%) na safra 23 em relação à safra 22

Fonte: DERAL (2023)

SAFRA PARANAENSE DE GRÃOS

ACOMPANHAMENTO SAFRA 23/24 **16/jan**

CULTURA	Área				Avaliação			Desenvolvimento					Expectativa	
	ha	%	Plantada	Colhida	Ruim	Média	Bom	GERM.	D.V.	FLOR.	FRUT	MATU	Produção (mil t)	
Feijão	113.179	-2%	100%	71%	19%	42%	39%	0%	0%	1%	26%	73%	176,10	-12%
Feijão 2 safra	293.290	0%	19%	0%	0%	3%	97%	82%	19%	0%	0%	0%	582,70	22%
Milho	309.381	-18%	100%	5%	4%	23%	73%	0%	1%	10%	46%	43%	3.009,50	-20%
Milho 2 safra	2.380.460	0%	4%	0%	0%	1%	99%	91%	9%	0%	0%	0%	14.419,80	2%
Soja	5.807.257	0%	100%	7%	7%	29%	64%	0%	5%	18%	54%	23%	21.727,10	-3%

Milho 1 safra: da semana passa para esta, as área boas caíram de 76% para 73%.

Soja: da semana passa para esta, as áreas boas reduziram de 71% para 64%. Algumas regiões do Oeste apresentam áreas entre 20% e 25% em

ACOMPANHAMENTO SOJA

Área de Plantio Soja (ha)

5.807.257 **0%**

Expectativa de Produção (mil t)

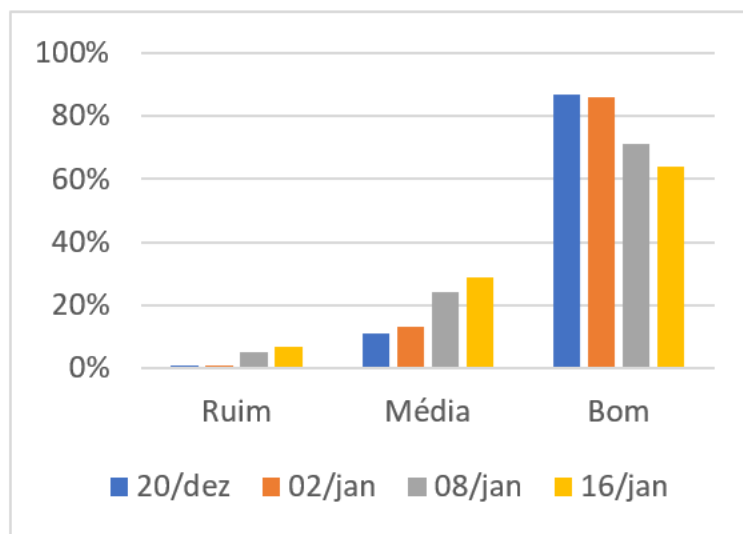
21.727,10 **-3%**

Área

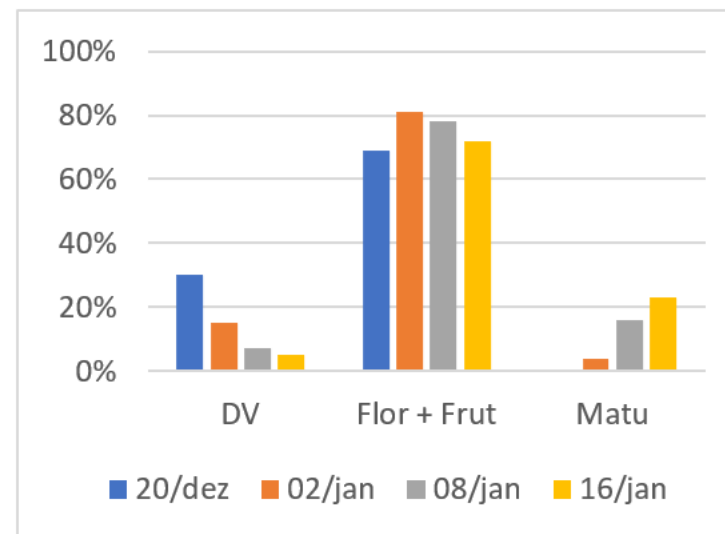
Plantada **100%**

Colhida **5%**

Avaliação Cultura da Soja



Desenvolvimento Cultura da Soja



ACOMPANHAMENTO MILHO 1ºS

Área de Plantio
Milho - 1º S (ha)

309.381 **-18%**

Expectativa de
Produção (mil t)

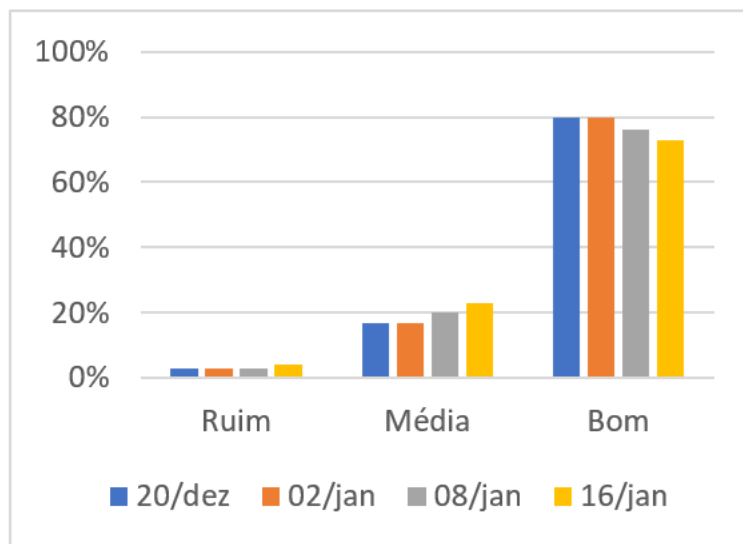
3.009,50 **-20%**

Área

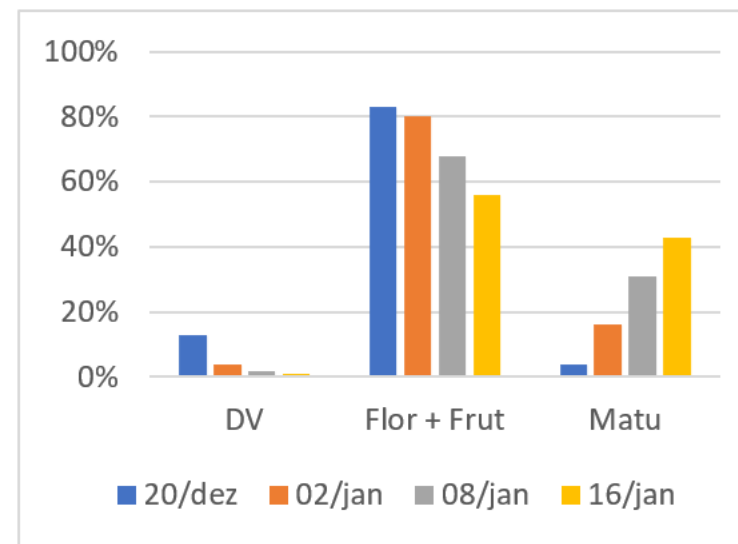
Plantada **100%**

Colhida **5%**

Avaliação Cultura do Milho - 1º S



Desenvolvimento Cultura do Milho - 1º S



ACOMPANHAMENTO MILHO – 2ºS

**Área de Plantio
Milho - 2º S (ha)**

2.380.460 **0%**

**Expectativa de
Produção (mil t)**

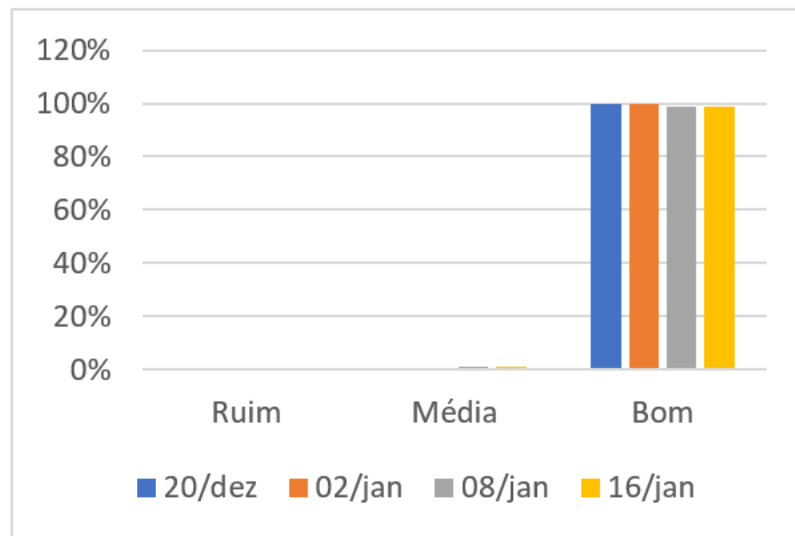
14.419,80 **2%**

Área

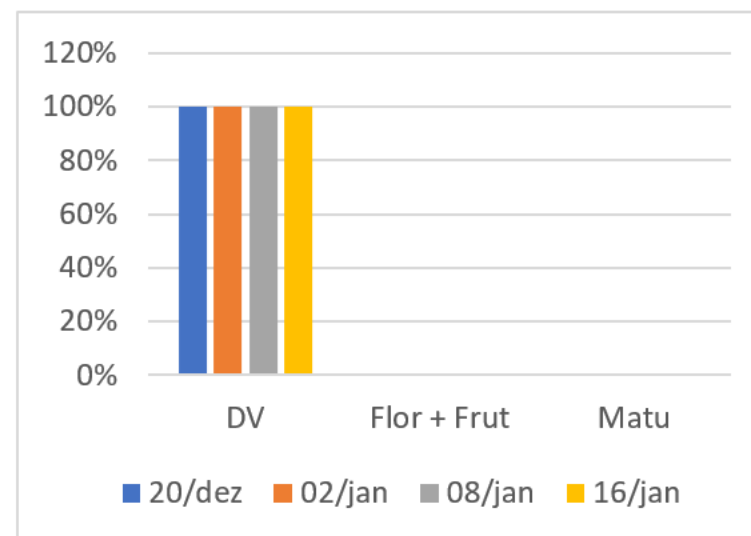
Plantada **4%**

Colhida **0%**

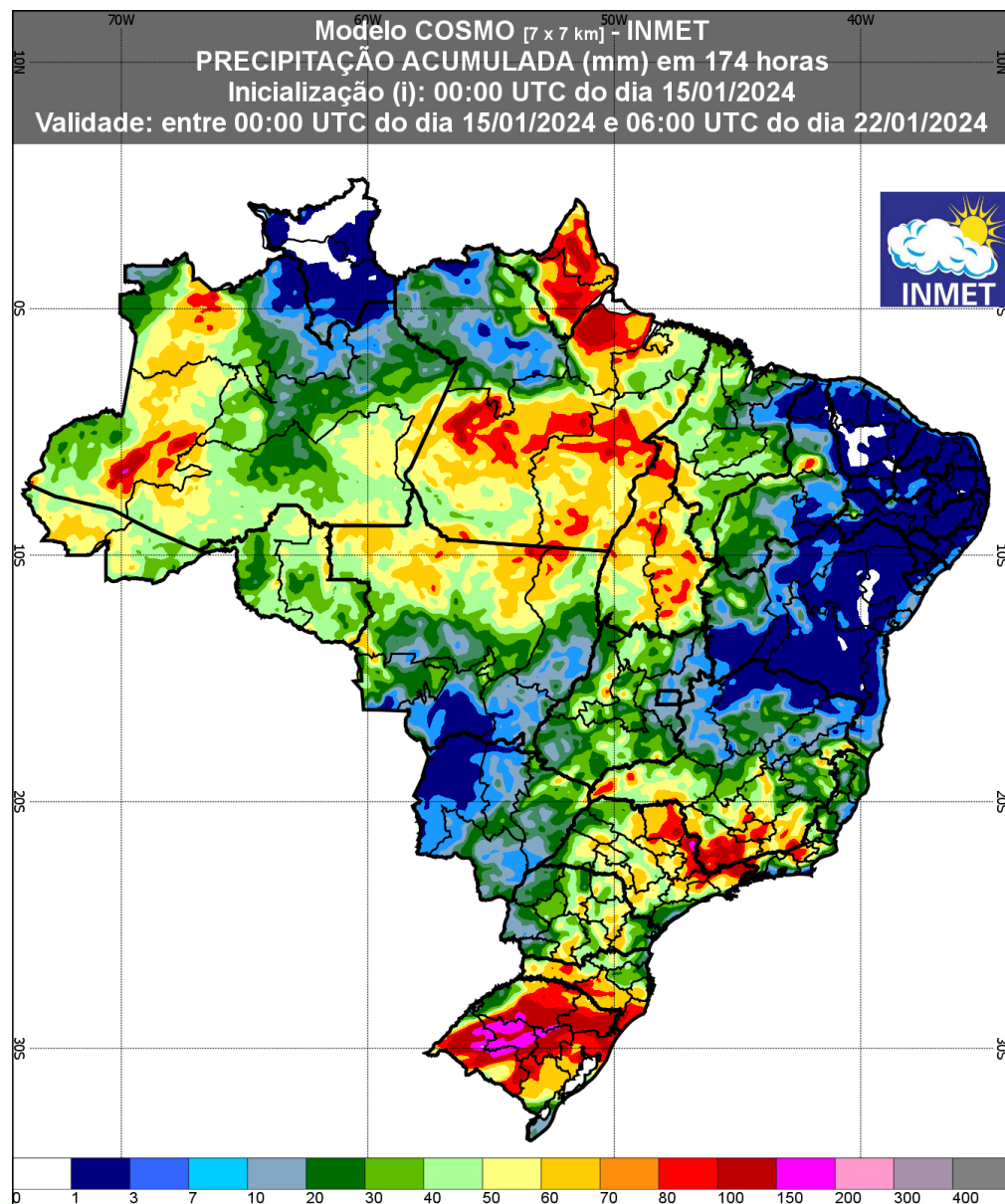
Avaliação Cultura do Milho - 2º S



Desenvolvimento Cultura do Milho - 2º S



PROGNÓSTICO CLIMÁTICO



PERSPECTIVAS:

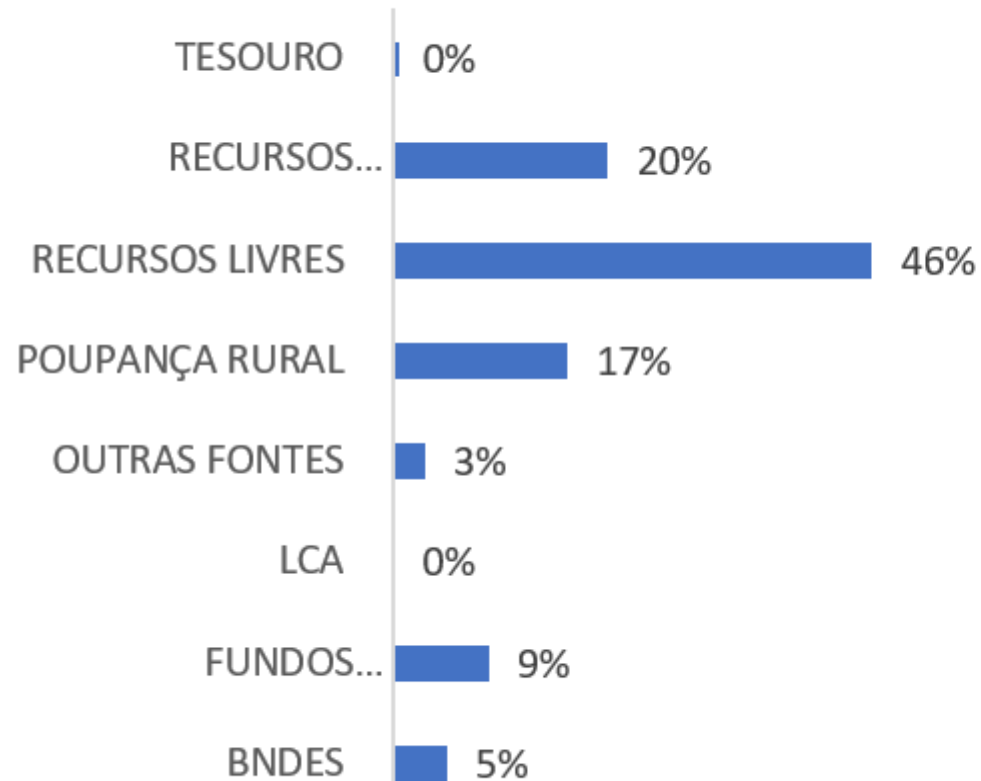
- **PREVISÃO (15 a 22/01):** Na **Região Sul**, estão previstos **temporais**, devido a atuação de um sistema de baixa pressão que favorecerá fortes instabilidades entre terça e quarta-feira em áreas do **Rio Grande do Sul**, podendo **ultrapassar os 150 mm**. Essa instabilidade irá percorrer as demais áreas no decorrer da semana. **No Paraná e Santa Catarina**, são previstos menores acumulados que podem ultrapassar os **60,0 mm**, porém entre os dias 21 e 22, haverá uma redução destes acumulados de chuva na região.
- **PREVISÃO (23 a 31/01):** a previsão é de **acumulados de chuvas maiores que 60 mm da Região**. Com previsão de menores acumulados na faixa oeste do Rio Grande do Sul e de Santa Catarina.
- **TEMPERATURA:** na semana do dia 21 de janeiro, pode haver temperaturas inferiores a 16°C em áreas serranas da região Sul.



CRÉDITO RURAL

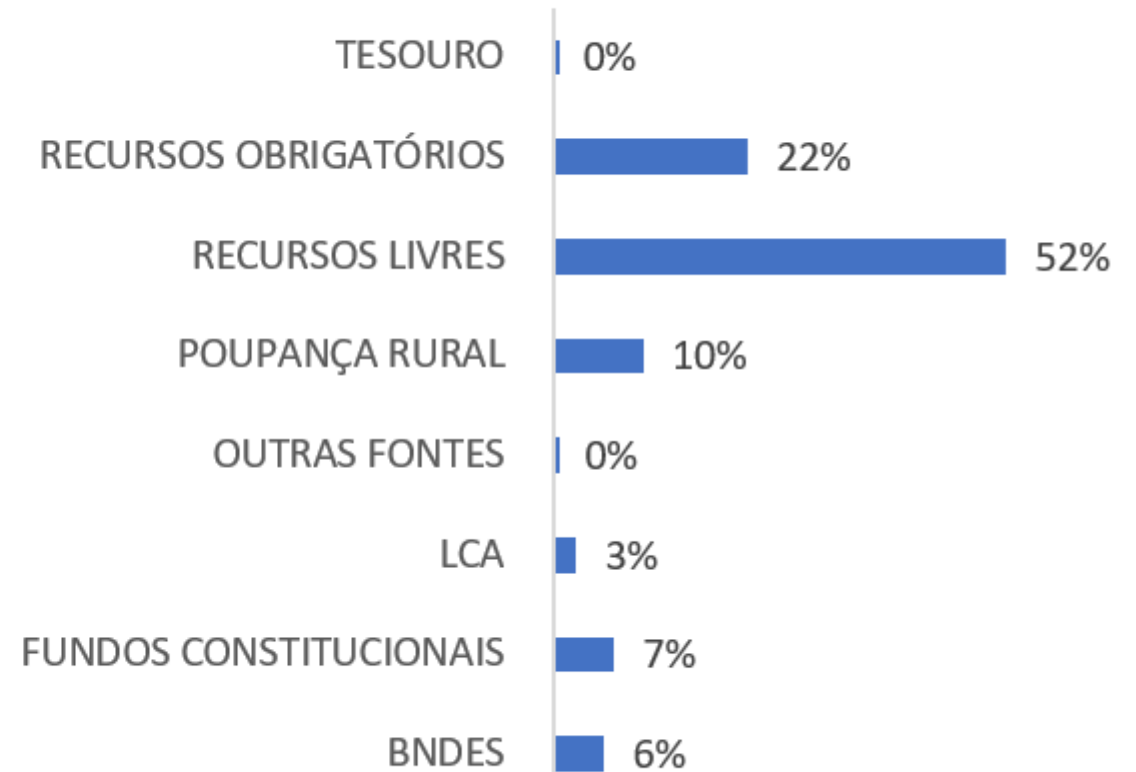
RECURSOS DO CRÉDITO RURAL

RECURSOS APLICADOS NO CRÉDITO RURAL POR ORIGEM, SAFRA 2022/2023 (R\$ 358,3 BILHÕES)



* Dados referente ao acumulado desde o mês de Julho de 2022 até Junho de 2023.
 FONTE: Banco Central, 2023.

RECURSOS APLICADOS NO CREDITO RURAL POR ORIGEM, SAFRA 2023/2024 (R\$ 251,6 BILHÕES - DE JULHO A DEZEMBRO)



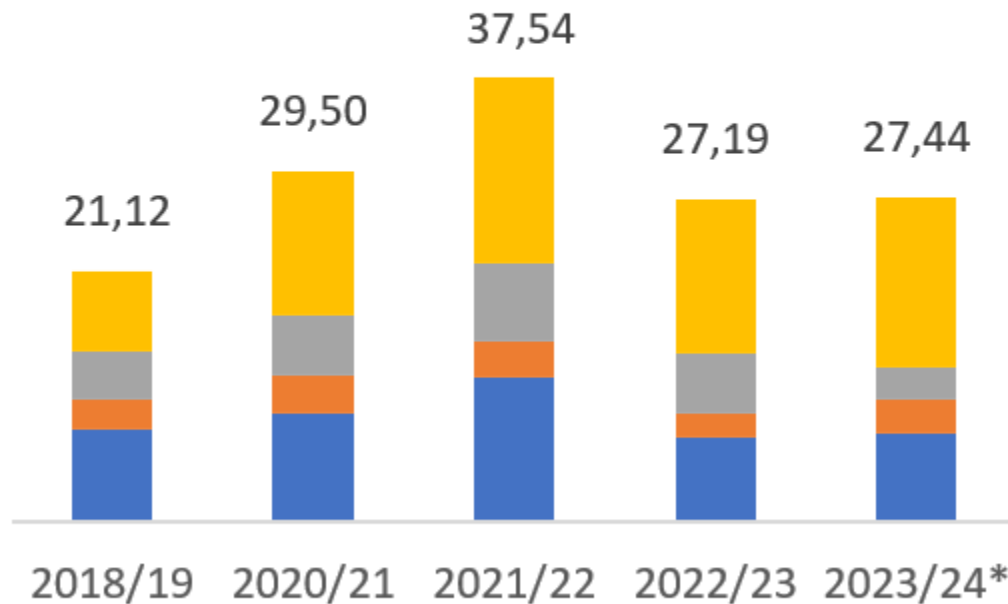
* Dados referente ao acumulado desde o mês de Julho de 2023 até Dezembro de 2023.
 FONTE: Banco Central, 2023.

Evolução do *funding* do Crédito Rural no Brasil: Os dados, do Banco Central do Brasil, mostram que as contratações de crédito rural na safra 2023/24 nos seis primeiros meses superaram R\$ 251 bilhões.

RECURSOS DO CRÉDITO RURAL

RECURSOS PARA COOPERATIVAS - TOTAL DO BRASIL (R\$ BILHÕES)

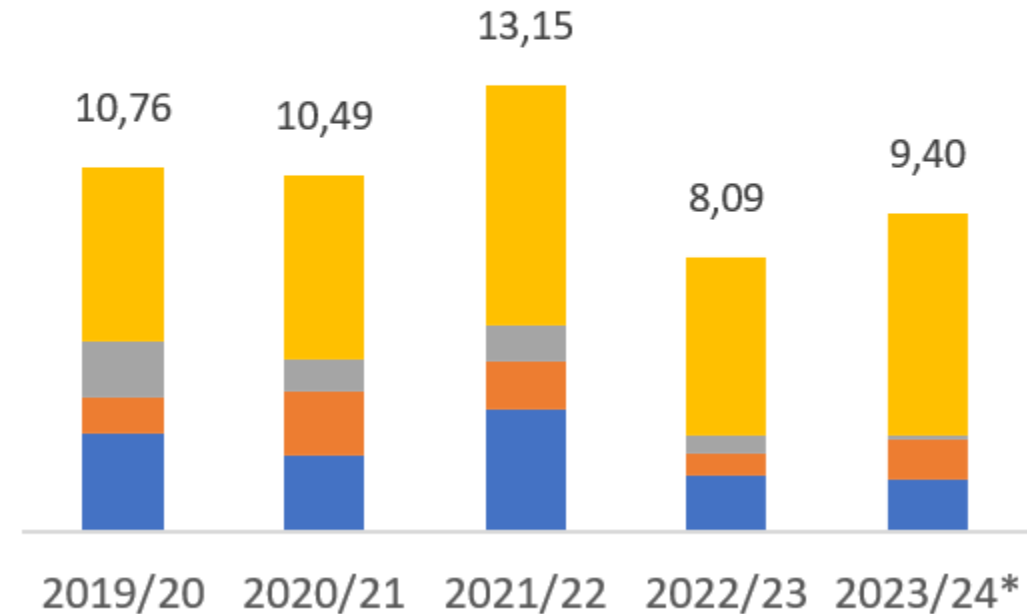
■ CUSTEIO ■ INVESTIMENTO
■ COMERCIALIZAÇÃO ■ INDUSTRIALIZAÇÃO



* Dados referente ao acumulado desde o mês de JULHO de 2023 até DEZEMBRO de 2023.
FONTE: Banco Central, 2024.

RECURSOS PARA COOPERATIVAS - TOTAL DO PARANÁ (R\$ BILHÕES)

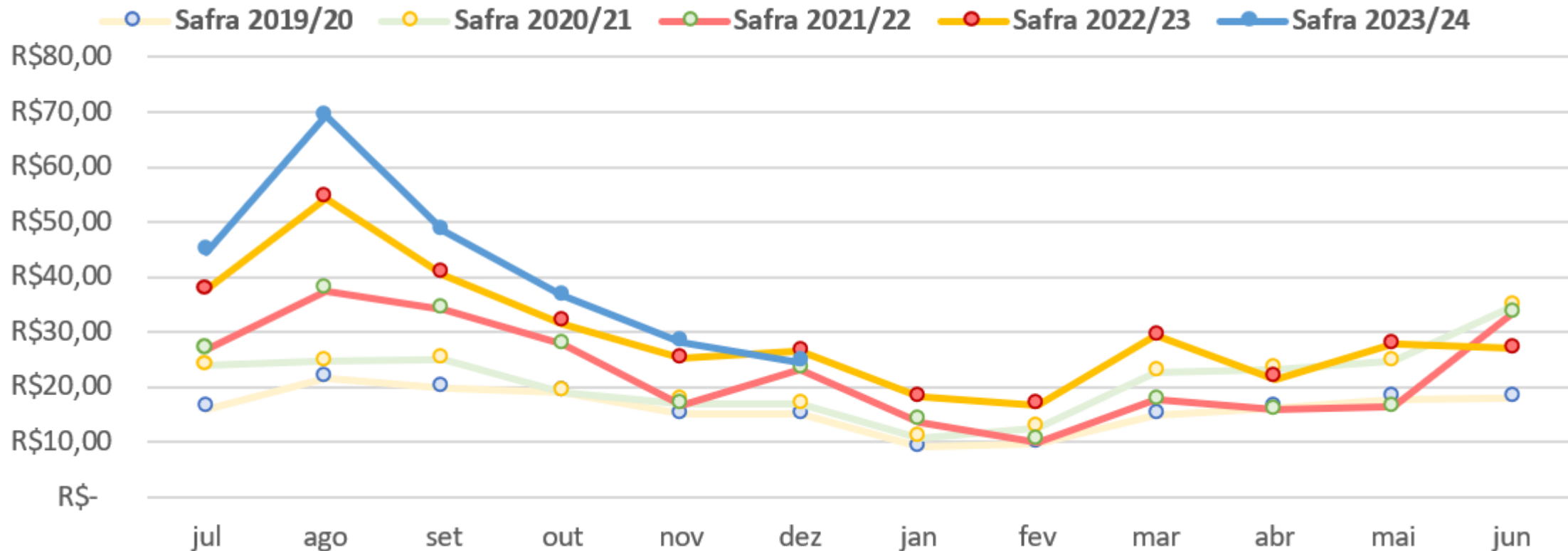
■ CUSTEIO ■ INVESTIMENTO
■ COMERCIALIZAÇÃO ■ INDUSTRIALIZAÇÃO



* Dados referente ao acumulado desde o mês de JULHO de 2023 até DEZEMBRO de 2023.
FONTE: Banco Central, 2024.

RECURSOS DO CRÉDITO RURAL

Evolução dos recursos aplicados no Crédito Rural (R\$ bilhões)



FONTE: Banco Central, 2023.

A captação total de recursos na política do Crédito Rural, no sexto mês da safra (2023/2024), está bem parecida com o montante captado pelas duas safras passadas. No entanto, o montante total acumulado nos seis primeiros meses da safra 2023/24 supera R\$ 251 bi.