

# PANORAMA DO AGRONEGÓCIO

fevereiro 2024



# **Indicadores Cooperativismo**

# Cooperativismo no Paraná

Por ramos



62



AGROPECUÁRIO

36



SAÚDE

54



CRÉDITO

19



INFRAESTRUTURA

7



CONSUMO

15



TRABALHO, PRODUÇÃO  
DE BENS E SERVIÇOS

32



TRANSPORTE

# Cooperativismo no Paraná

Dados preliminares de 2023\*



**225**

cooperativas



**R\$ 202** bilhões

faturamento



**3,6** milhões

cooperados



**150** mil

empregados



**R\$ 8,5** bilhões

resultados



**US\$ 9,5** bilhões

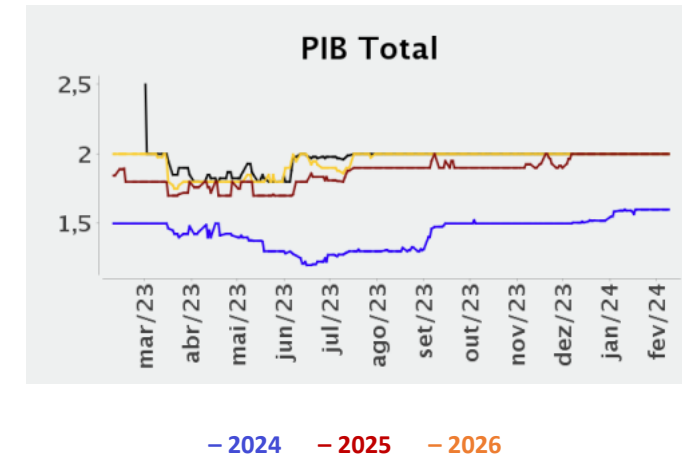
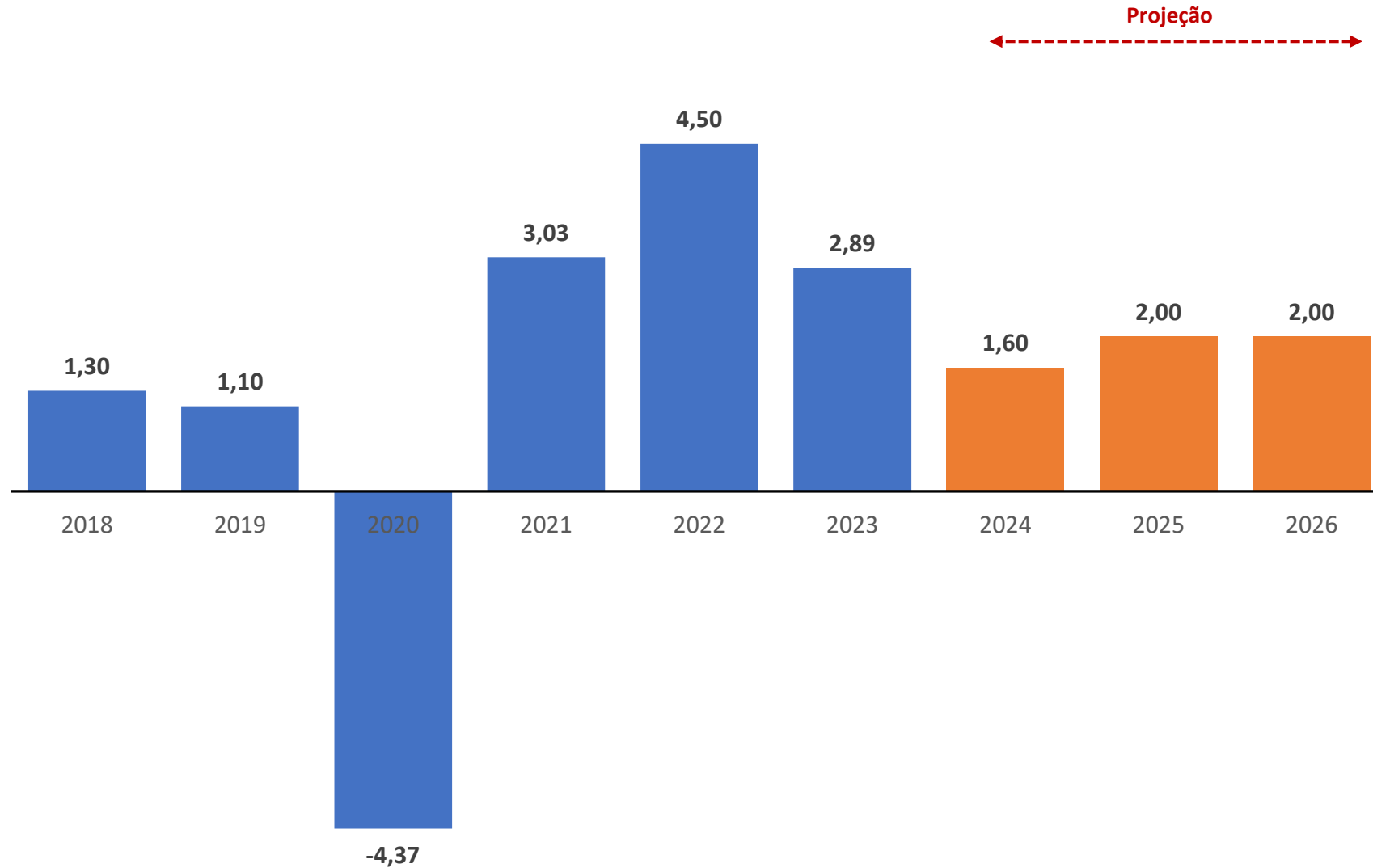
exportações

\* prévia, consolidado após as AGOs (abril/24)

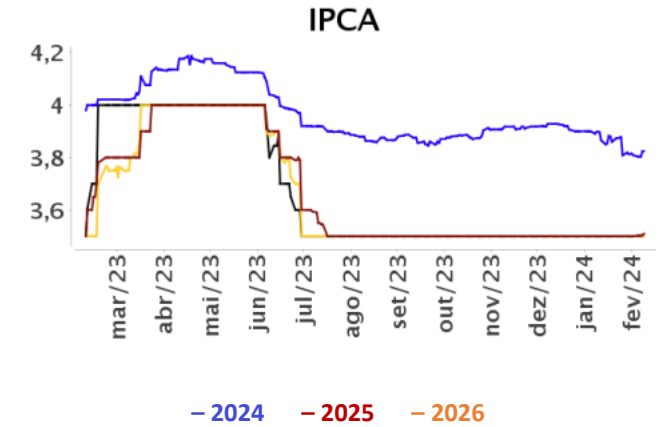
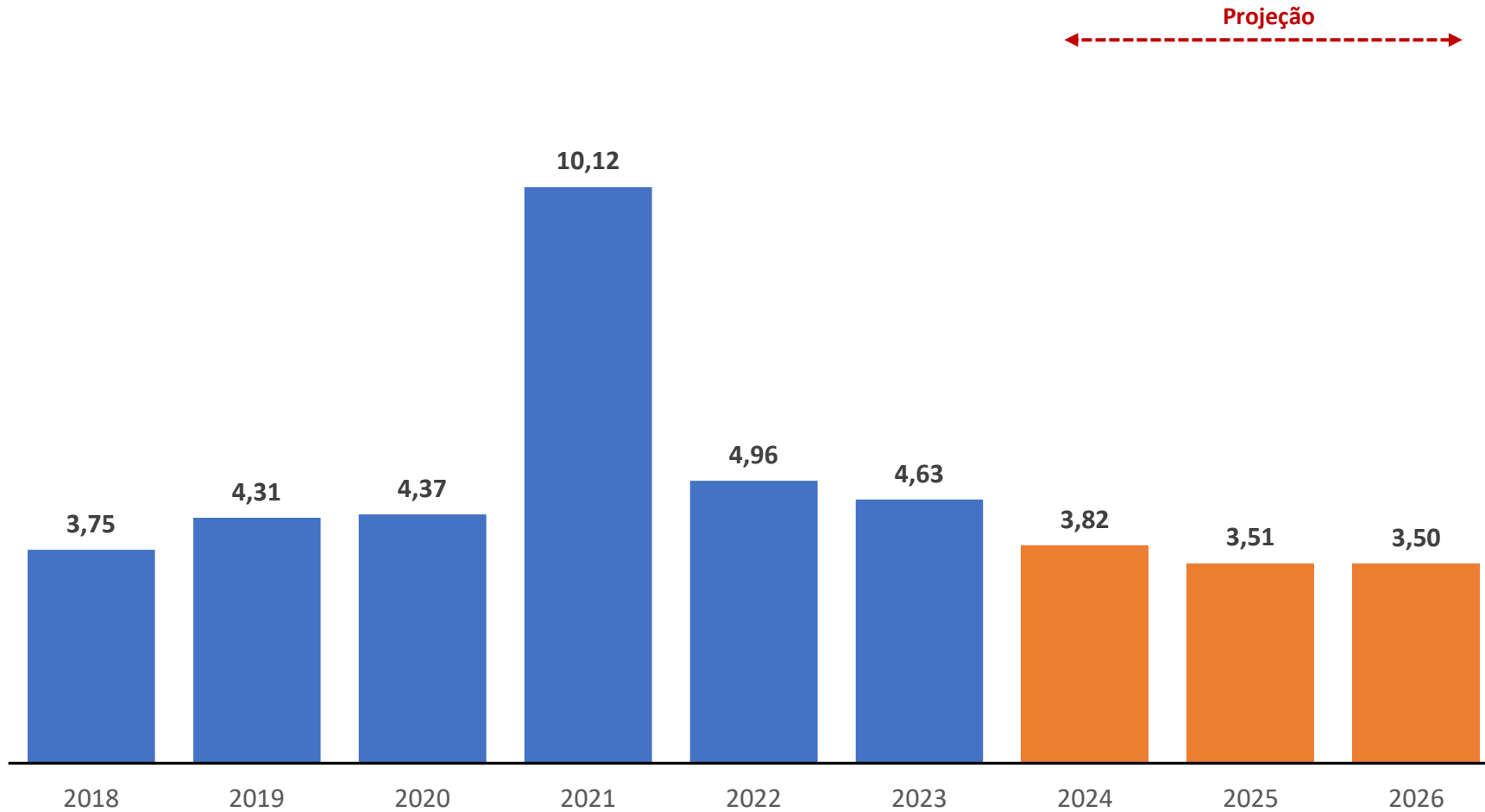


# **Indicadores Econômicos**

# ATIVIDADE ECONÔMICA

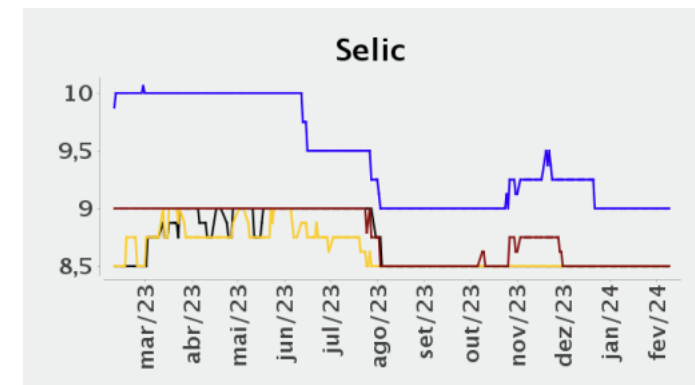
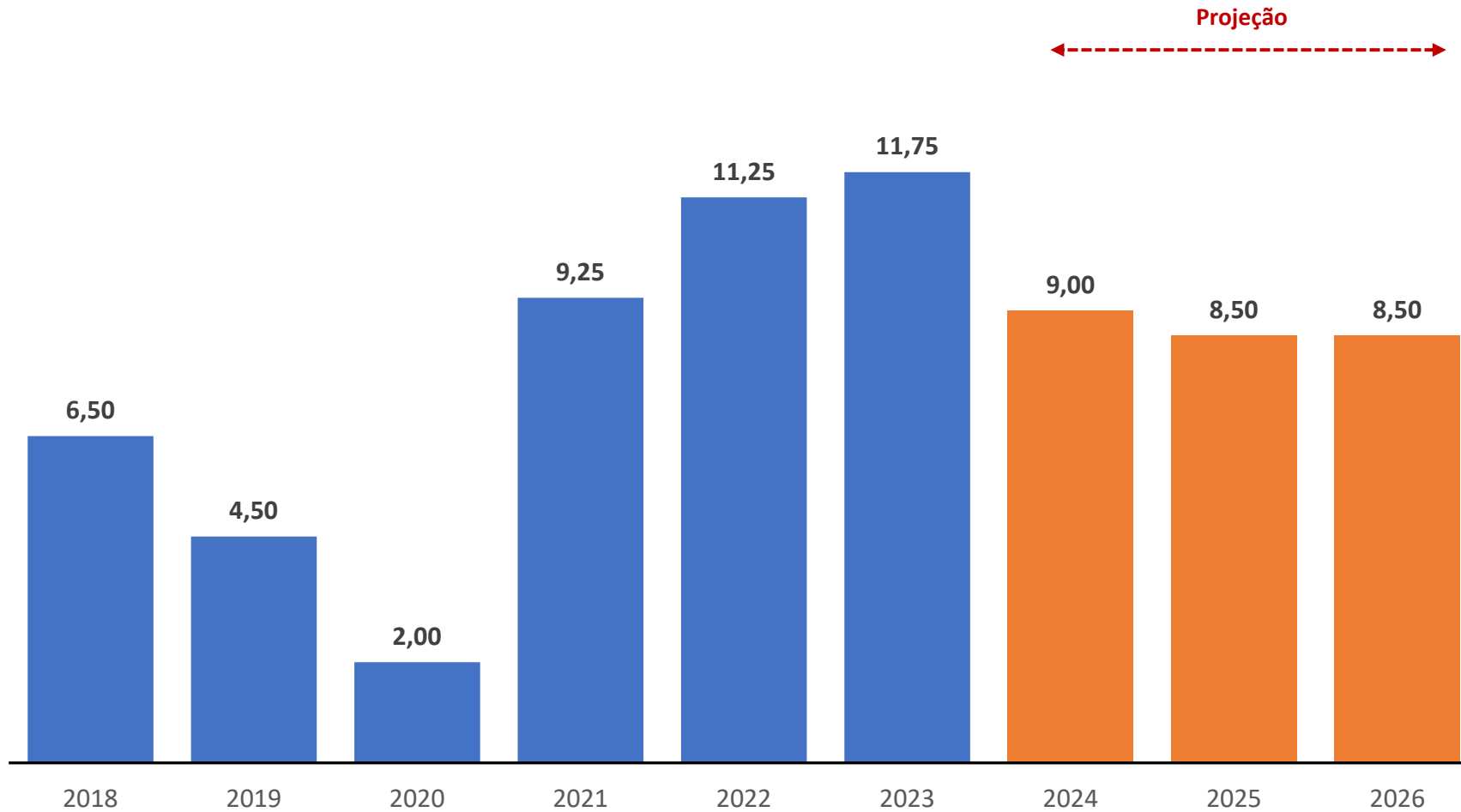


# INFLAÇÃO



Fonte: boletim focus (15/02/2024)

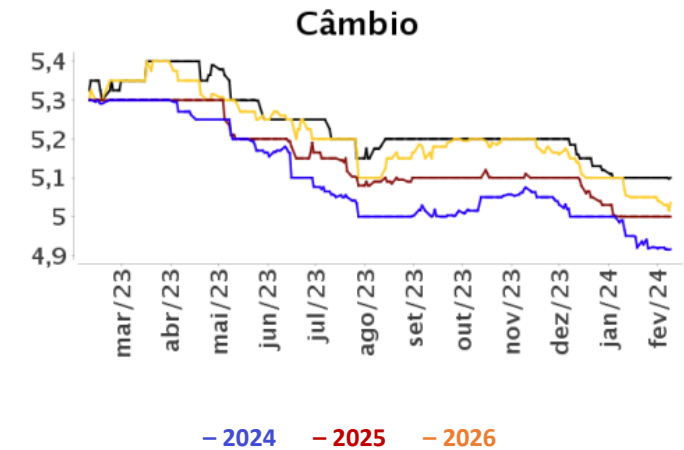
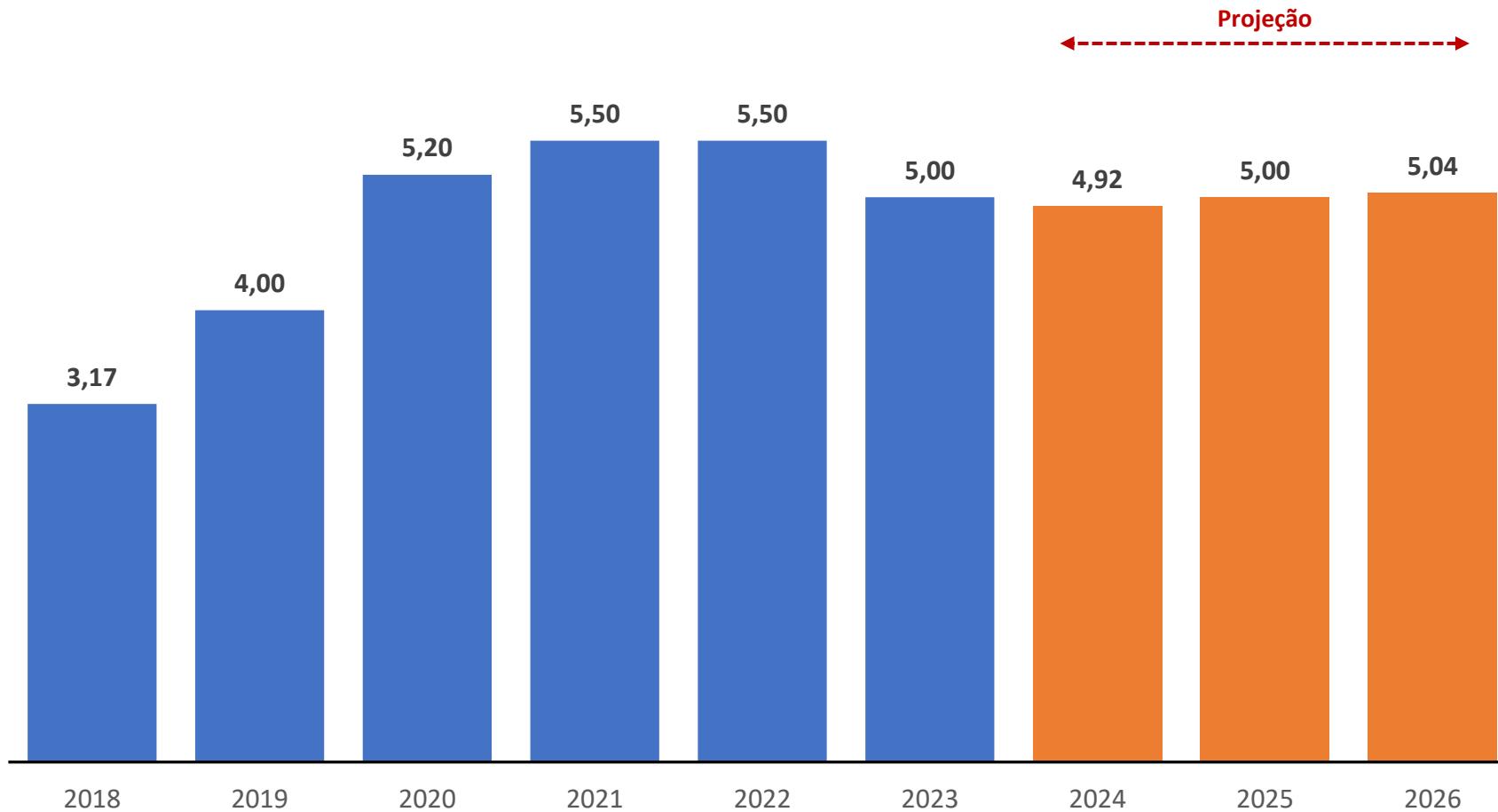
# TAXA DE JUROS



— 2024 — 2025 — 2026

Fonte: boletim focus (15/02/2024)



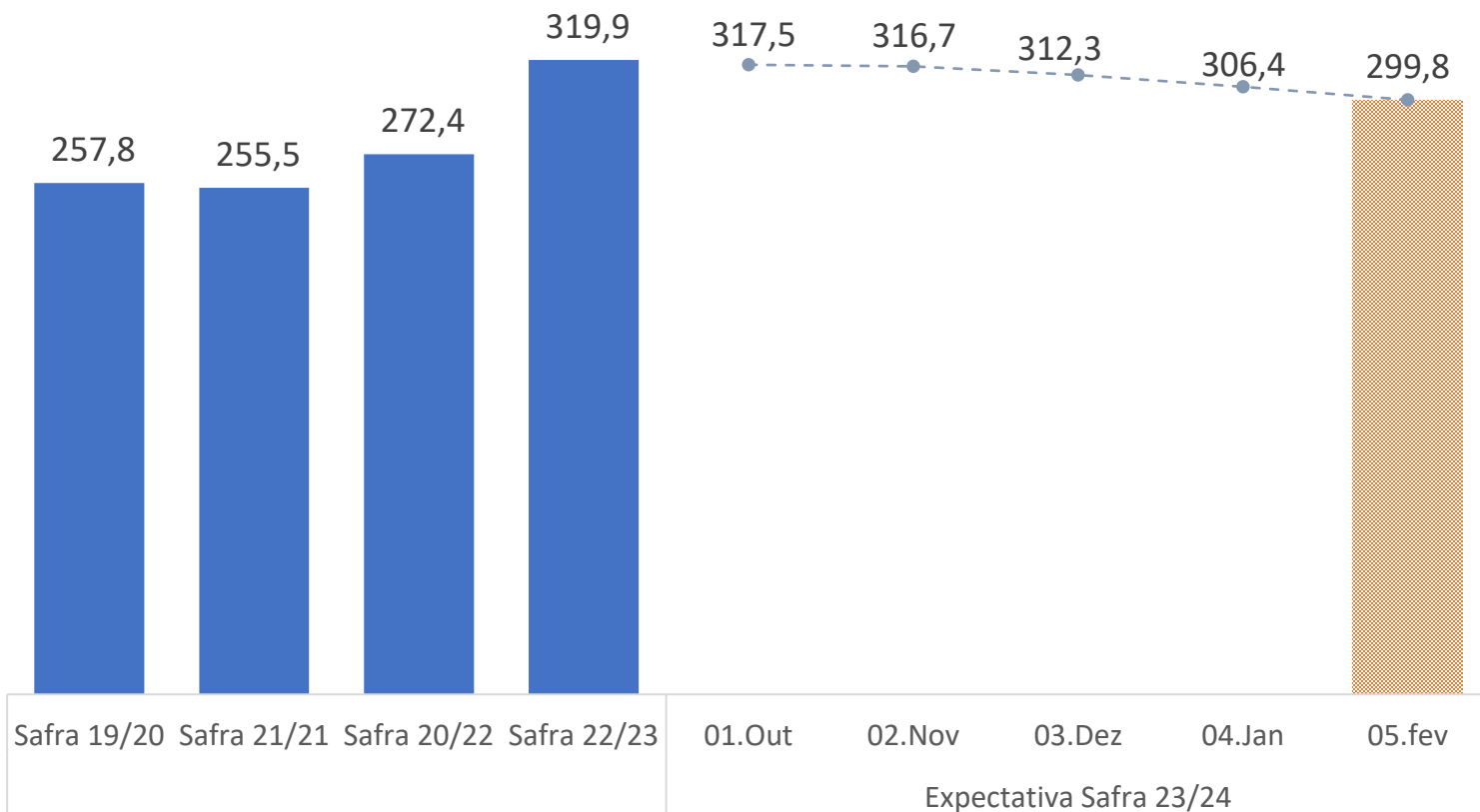


Fonte: boletim focus (15/02/2024)



**SAFRA 2023/2024**

# SAFRA BRASILEIRA DE GRÃOS



**Safra:** -6,3% ↓

**299,8** milhões de toneladas

**Soja:** 3,4% ↑

**149,4** milhões de toneladas

**Milho:** -13,8% ↓

**113,7** milhões de toneladas

**Trigo:** =

**8,1** milhões de toneladas

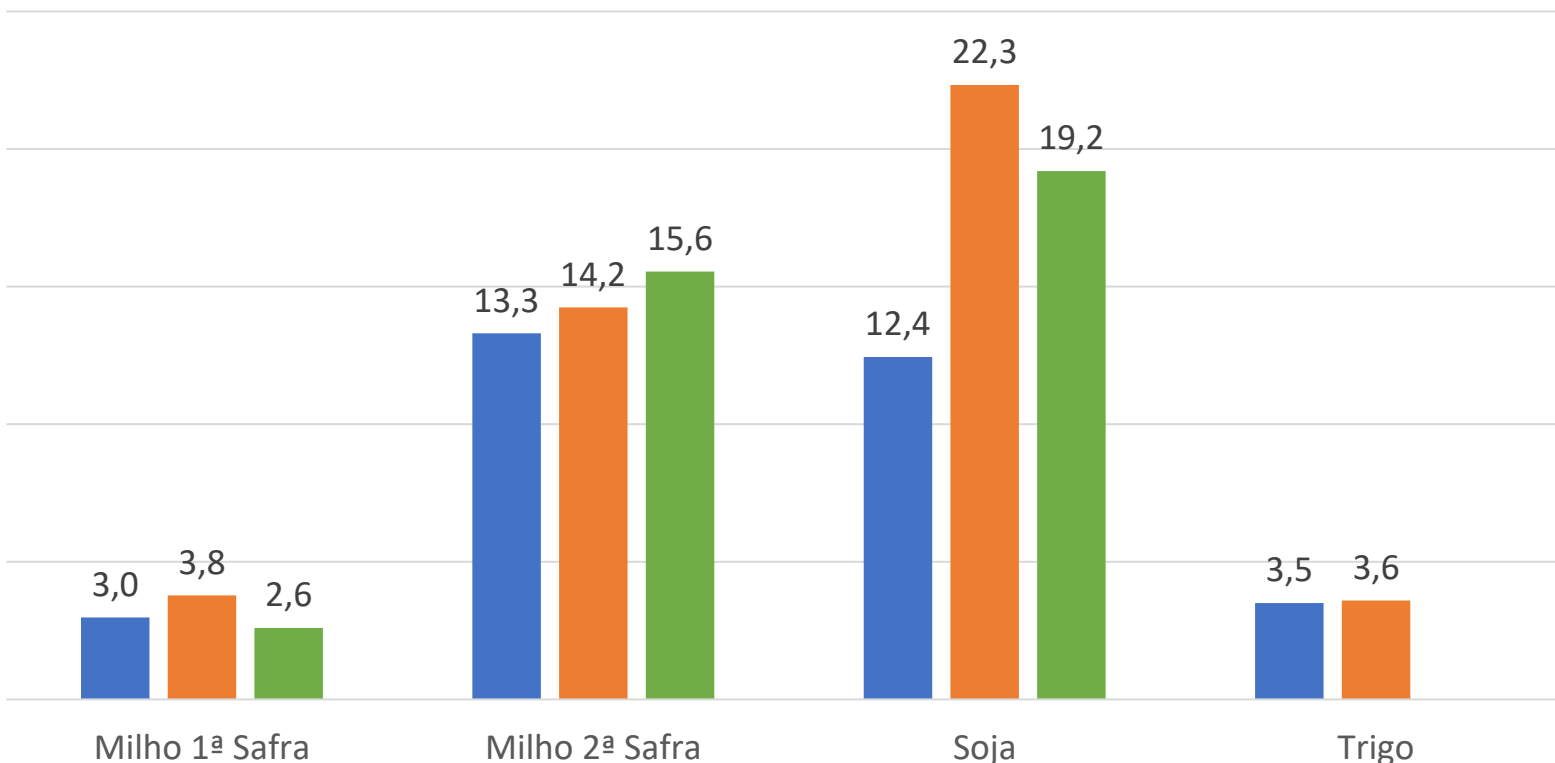
## PERSPECTIVAS:

- CONAB indica nova redução da safra de grãos. Agora espera uma produção de **299,8 milhões de toneladas (-6,3%)**;
- Fatores contribuindo para produção:
  - **Área: -0,3%**
  - **Produtividade: -6,0%**
- **MILHO:** Com uma estimativa de produção de 113,7 milhões de toneladas é responsável por 38% da safra brasileira de grãos. A primeira safra (20,8% da produção total do cereal) passa por situação adversa como precipitação elevada no Sul e seca e altas temperaturas no centro oeste, além dos replantios e problemas fitossanitários na época de plantio.
- **SOJA:** Com estimativa de produção de 149,4 milhões de toneladas e responsável por 50% da safra brasileira de grãos, a cultura apresenta redução significativa na sua expectativa inicial de produção (-7,8%), impactando tanto sua produtividade quanto área de plantio.

# SAFRA PARANAENSE DE GRÃOS

## Produção Soja, Milho e Trigo no Paraná (milhões de ton)

■ Safra 221/22 ■ Safra 22/23 ■ Expectativa Safra 23/24



### PERSPECTIVAS:

- Safra de Verão no Paraná deve ter quebra significativa na produção de grãos, principalmente nas lavouras de soja.
- DERAL aponta redução na safra de verão 23/24, passando a produção de 26,5 milhões de toneladas (safra 22/23) para uma expectativa de 22,1 milhões (safra 23/24)
- A cultura da **SOJA** deve ter redução de 22,3 milhões de toneladas (safra 22/23) para 19,2 milhões de toneladas (-14%) na safra 23/24;
- O **MILHO 1ª SAFRA** deve ter redução de 3,8 milhões de toneladas para 2,6 milhões (-31%) de toneladas na safra 23/24;
- Já o **MILHO 2ª SAFRA** deve aumento de 14,2 para 15,6 milhões (2%) de ton na safra 23/24;

Fonte: DERAL (2023)

# SAFRA PARANAENSE DE GRÃOS

## ACOMPANHAMENTO SAFRA 23/24

20/fev

CULTURA	Área				Avaliação			Desenvolvimento					Expectativa	
	ha	%	Plantada	Colhida	Ruim	Média	Bom	GERM.	D.V.	FLOR.	FRUT	MATU	Produção (mil t)	
Feijão	112.583	-3%	100%	99%	0%	33%	67%	0%	0%	0%	0%	100%	156,40	-21%
Feijão 2 safra	304.790	3%	76%	0%	0%	4%	96%	26%	71%	3%	0%	0%	607,90	27%
Milho	291.512	-23%	100%	55%	7%	28%	64%	0%	0%	1%	16%	83%	3.009,50	-31%
Milho 2 safra	2.402.460	1%	55%	0%	0%	5%	95%	33%	67%	0%	0%	0%	14.558,70	2%
Soja	5.776.710	0%	100%	42%	8%	32%	60%	0%	0%	4%	38%	58%	19.243,30	-14%

# ACOMPANHAMENTO SOJA

Área de Plantio  
Soja (ha)

5.776.710 0%

Expectativa de  
Produção (mil t)

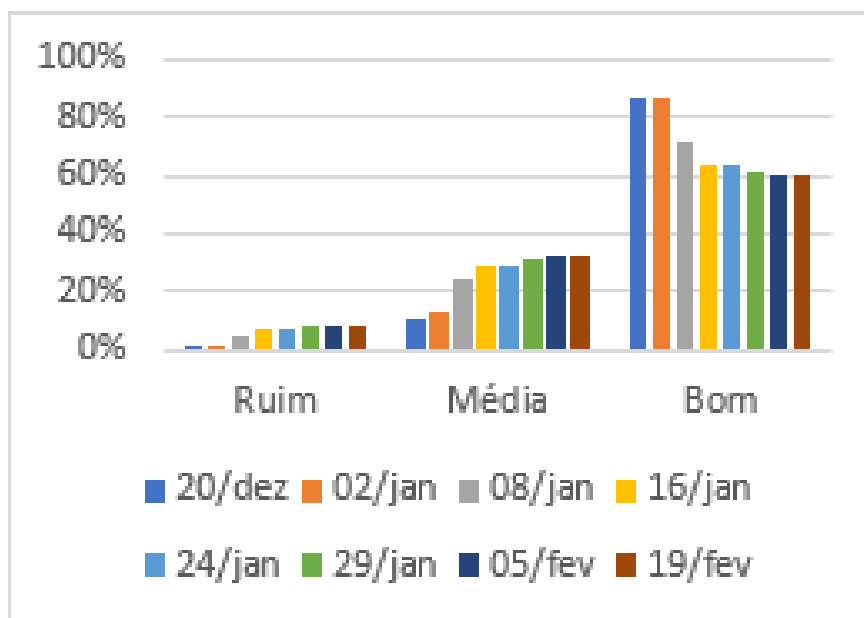
19.243,30 -14%

Área

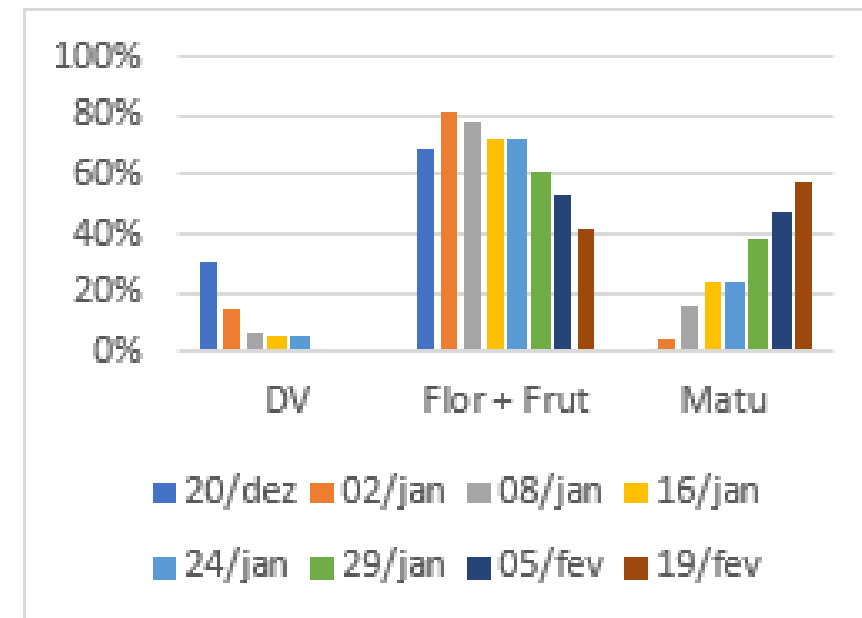
Plantada 100%

Colhida 25%

## Avaliação Cultura da Soja



## Desenvolvimento Cultura da Soja



# ACOMPANHAMENTO MILHO 1º S

Área de Plantio  
Milho - 1º S (ha)

291.512 **-23%**

Expectativa de  
Produção (mil t)

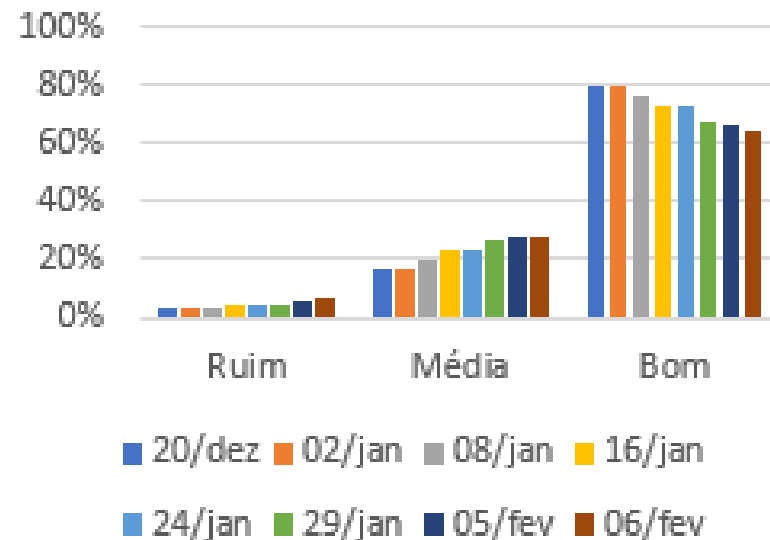
3.009,50 **-31%**

Área

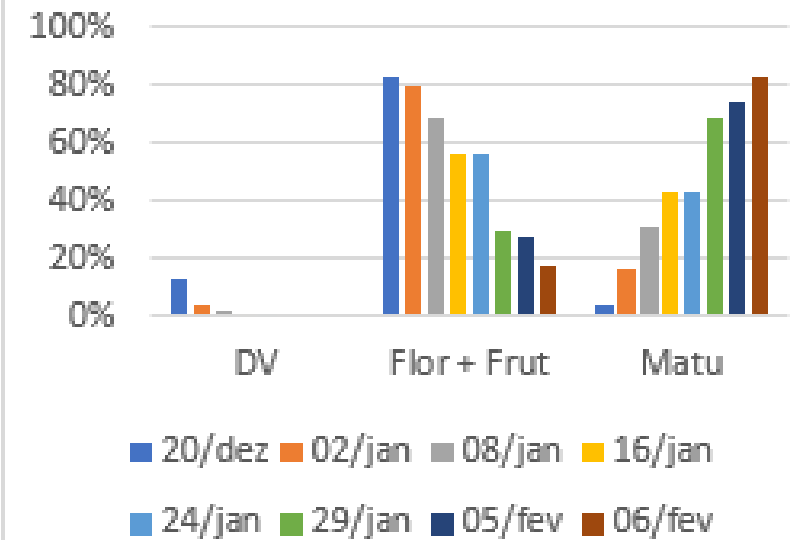
Plantada **100%**

Colhida **36%**

## Avaliação Cultura do Milho - 1º S



## Desenvolvimento Cultura do Milho - 1º S



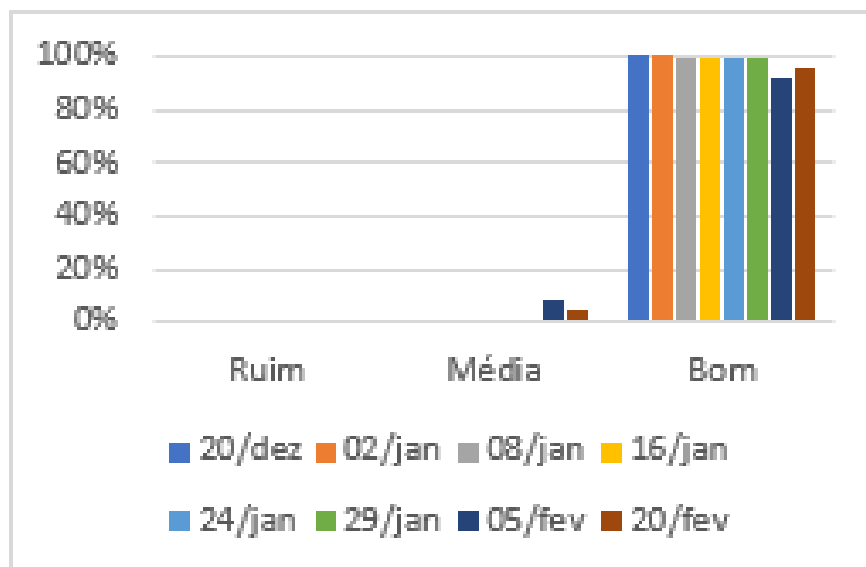
# ACOMPANHAMENTO MILHO – 2ºS

Área de Plantio  
Milho - 2º S (ha)  
2.402.460 1%

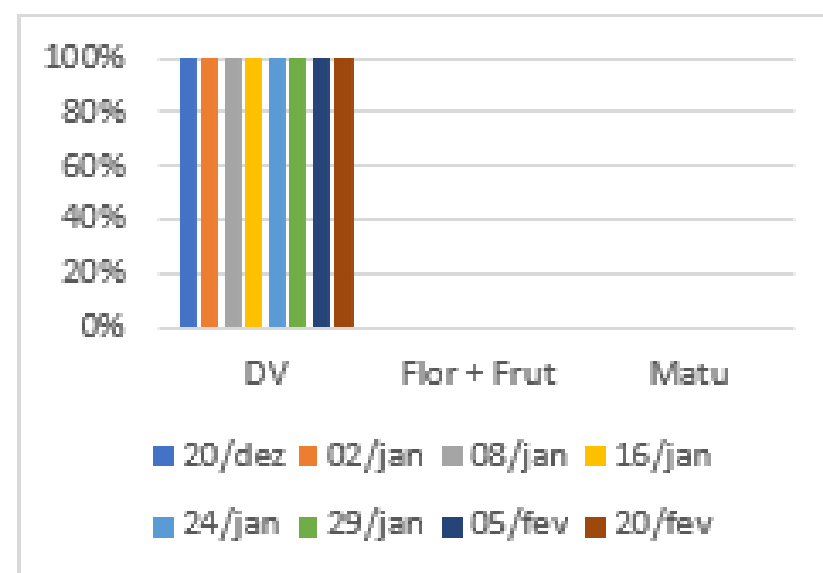
Expectativa de  
Produção (mil t)  
14.558,70 2%

Área  
Plantada 32%  
Colhida 0%

## Avaliação Cultura do Milho - 2º S

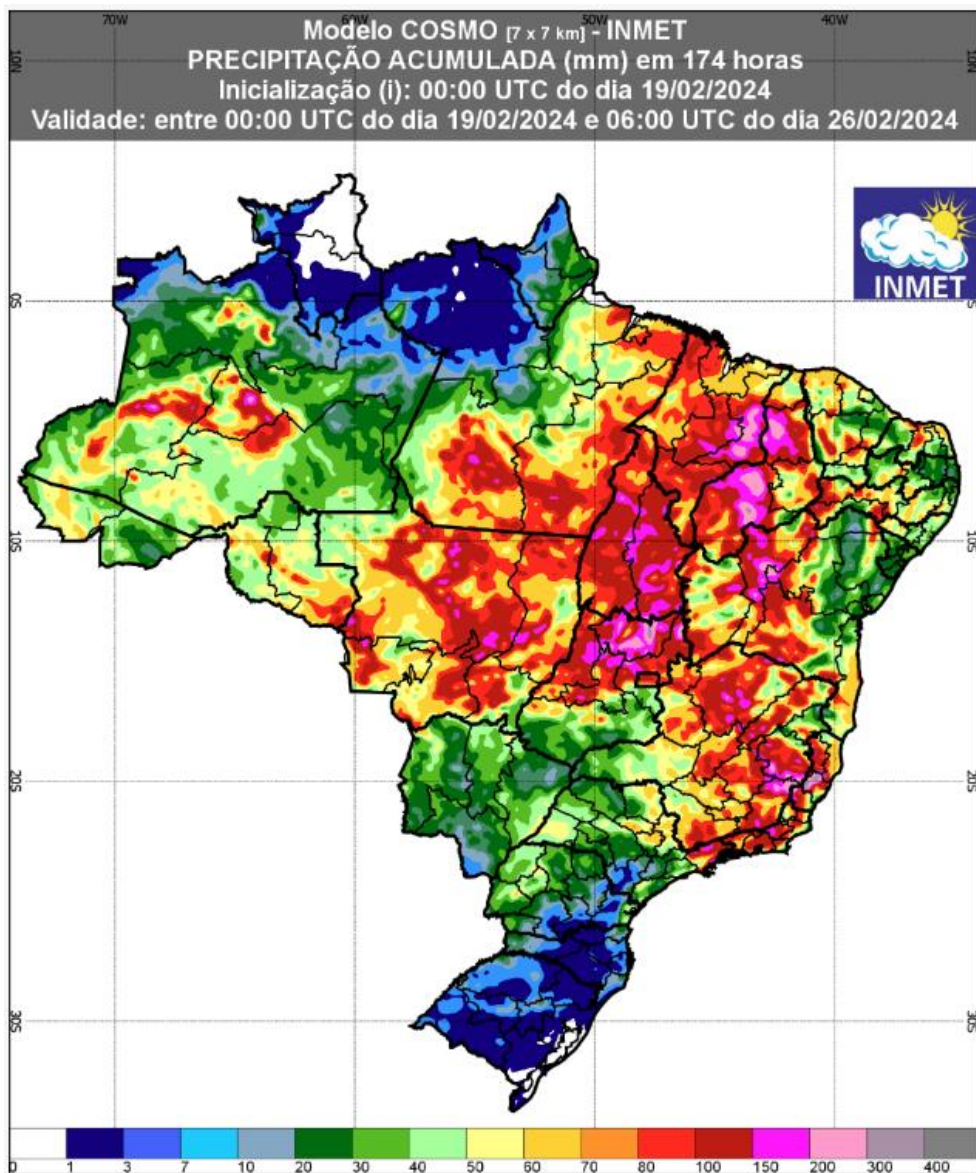


## Desenvolvimento Cultura do Milho - 2º S





# PROGNÓSTICO CLIMÁTICO



## PERSPECTIVAS:

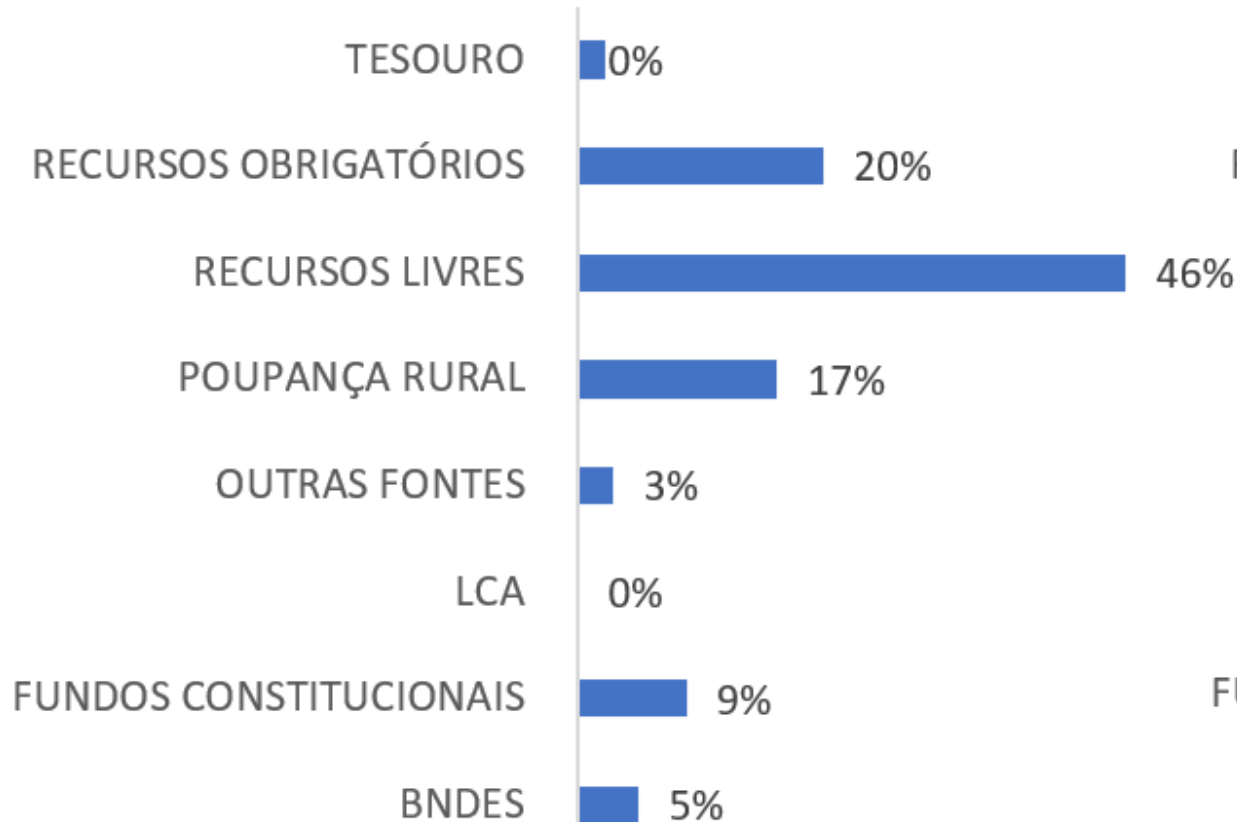
- Grandes acumulados de chuva devem atingir área da região Norte, Nordeste, Centro-Oeste e Sudoeste do país, podendo ultrapassar 80mm, devido a combinação de calor e alta umidade.
- Na região Sul a previsão indica maior probabilidade de chuva acima da média climatológica. A temperatura do ar, também, deverá prevalecer acima da média histórica.
- **PREVISÃO (19 a 26/02):** Na Região Sul, estão previstos chuvas isoladas em áreas do Paraná e Sul de Santa Catarina no decorrer da semana, podendo superar 30mm, Nas demais áreas a previsão é de pouca chuva.
- **PREVISÃO (27/02 a 06/03):** A previsão é de chuvas maiores de 50mm na região Sul, principalmente em área de Santa Catarina, Paraná e noroeste do Rio Grande do Sul. Para a região sudeste do Rio Grande do Sul está previsto pouca chuva.



# **CRÉDITO RURAL**

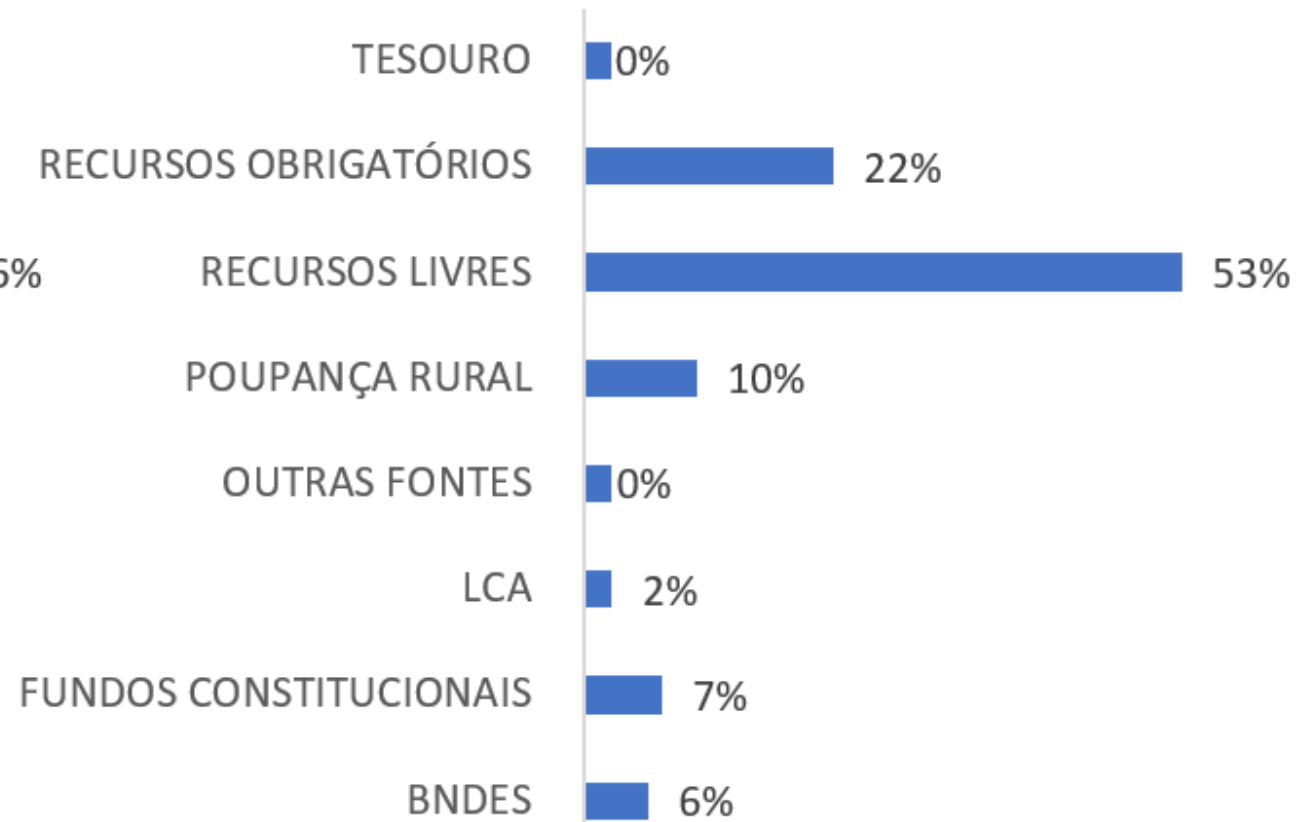
# RECURSOS DO CRÉDITO RURAL

RECURSOS APLICADOS NO CRÉDITO RURAL POR ORIGEM, SAFRA 2022/2023 (R\$ 358,3 BILHÕES)



\* Dados referente ao acumulado desde o mês de Julho de 2022 até Junho de 2023.  
 FONTE: Banco Central, 2023.

RECURSOS APLICADOS NO CRÉDITO RURAL POR ORIGEM, SAFRA 2023/2024 (R\$ 272,8 BILHÕES - DE JULHO A JANEIRO)

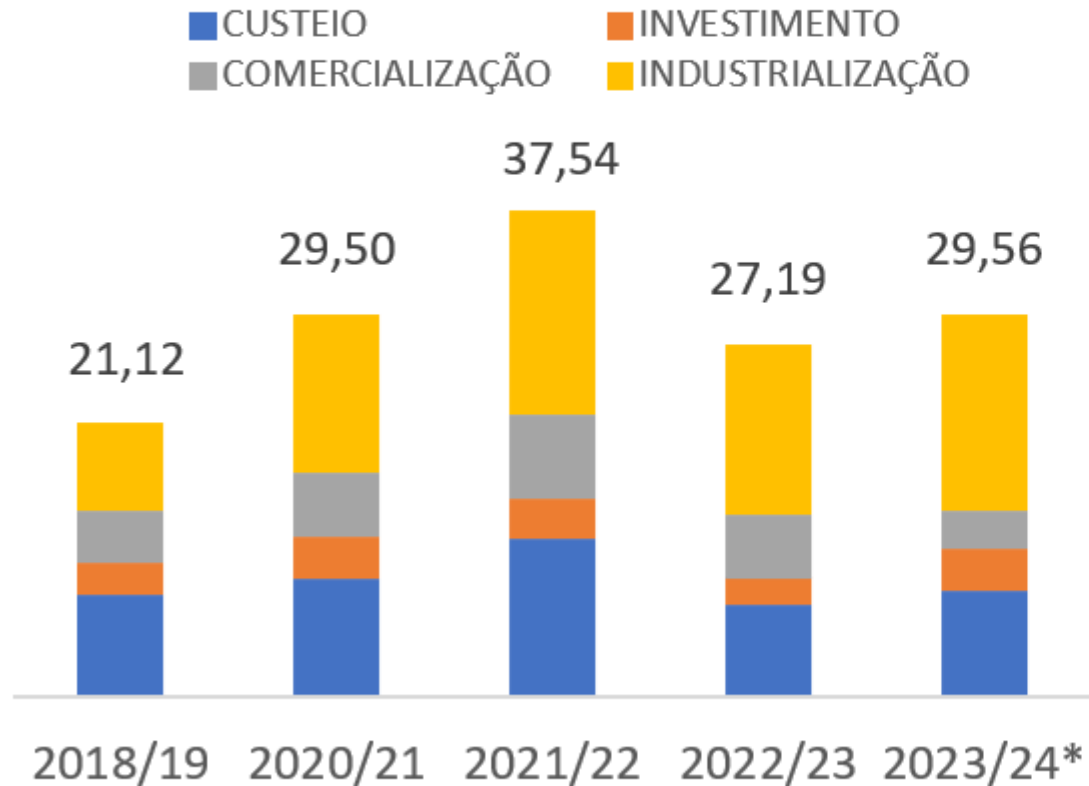


\* Dados referente ao acumulado desde o mês de Julho de 2023 até Janeiro de 2024.  
 FONTE: Banco Central, 2024.

**Evolução do *funding* do Crédito Rural no Brasil:** Os dados, do Banco Central do Brasil, mostram que as contratações de crédito rural na safra 2023/24 nos sete primeiros meses superaram R\$ 272 bilhões.

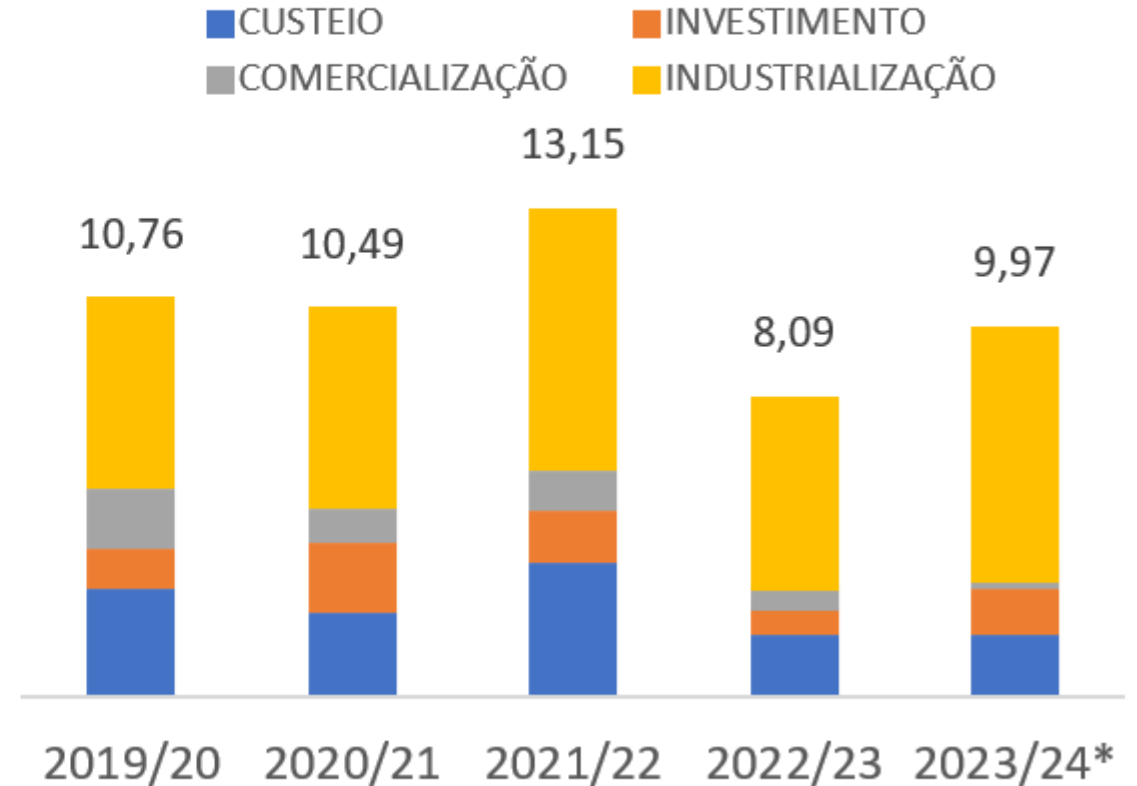
# RECURSOS DO CRÉDITO RURAL

RECURSOS PARA COOPERATIVAS - TOTAL DO BRASIL (R\$ BILHÕES)



\* Dados referente ao acumulado desde o mês de JULHO de 2023 até JANEIRO de 2024.  
 FONTE: Banco Central, 2024.

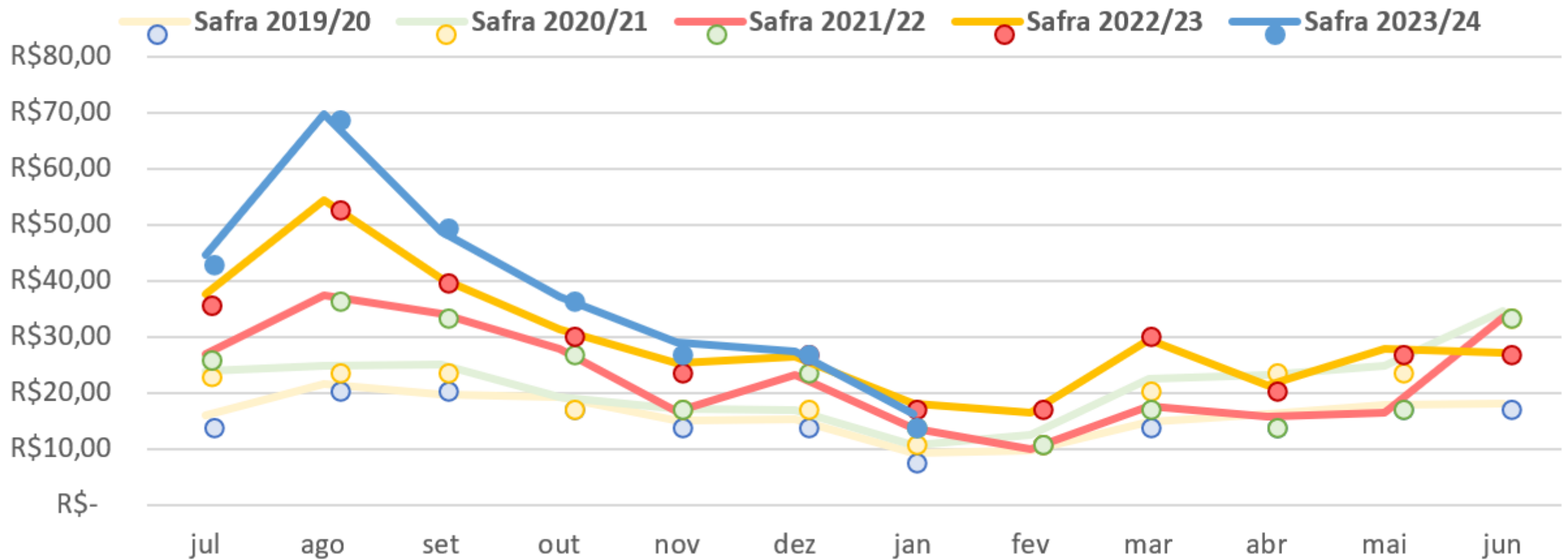
RECURSOS PARA COOPERATIVAS - TOTAL DO PARANÁ (R\$ BILHÕES)



\* Dados referente ao acumulado desde o mês de JULHO de 2023 até JANEIRO de 2024.  
 FONTE: Banco Central, 2024.

# RECURSOS DO CRÉDITO RURAL

## Evolução dos recursos aplicados no Crédito Rural (R\$ bilhões)



A captação total de recursos na política do Crédito Rural, no sétimo mês da safra (2023/2024), está abaixo do captado na safra passada e bem parecido com o montante captado pela safra 2021/22. No entanto, o montante total acumulado nos sete primeiros meses da safra 2023/24 supera R\$ 272 bi.