



AGROPECUÁRIO



CONSUMO



CRÉDITO



INFRAESTRUTURA



SAÚDE



TRABALHO, PRODUÇÃO DE BENS E SERVIÇOS



TRANSPORTE

COOPERATIVISMO PARANAENSE

Cenário Anual Consolidado 2021



COOPERATIVISMO PARANAENSE



58



AGROPECUÁRIO

4



CONSUMO

54



CRÉDITO

16



INFRAESTRUTURA

36



SAÚDE

14



TRABALHO, PRODUÇÃO
DE BENS E SERVIÇOS

34



TRANSPORTE

EVOLUÇÃO – 2020 x 2021



FATURAMENTO

2020

2021

115,7

153,7

32,8%



RESULTADO

2020

2021

6,0

8,2

38,2%



PL

2020

2021

36,0

42,4

17,7%



ATIVOS

2020

2021

160,6

193,2

20,3%



IMPOSTOS

2020

2021

3,5

3,9

10,7%



EXPORTAÇÕES (Bi USD)

2020

2021

5,2

6,3

19,5%



ASSOCIADOS

2020

2021

2.481.240

2.741.270

10,5%



FUNCIONÁRIOS


2020

2021

117.929

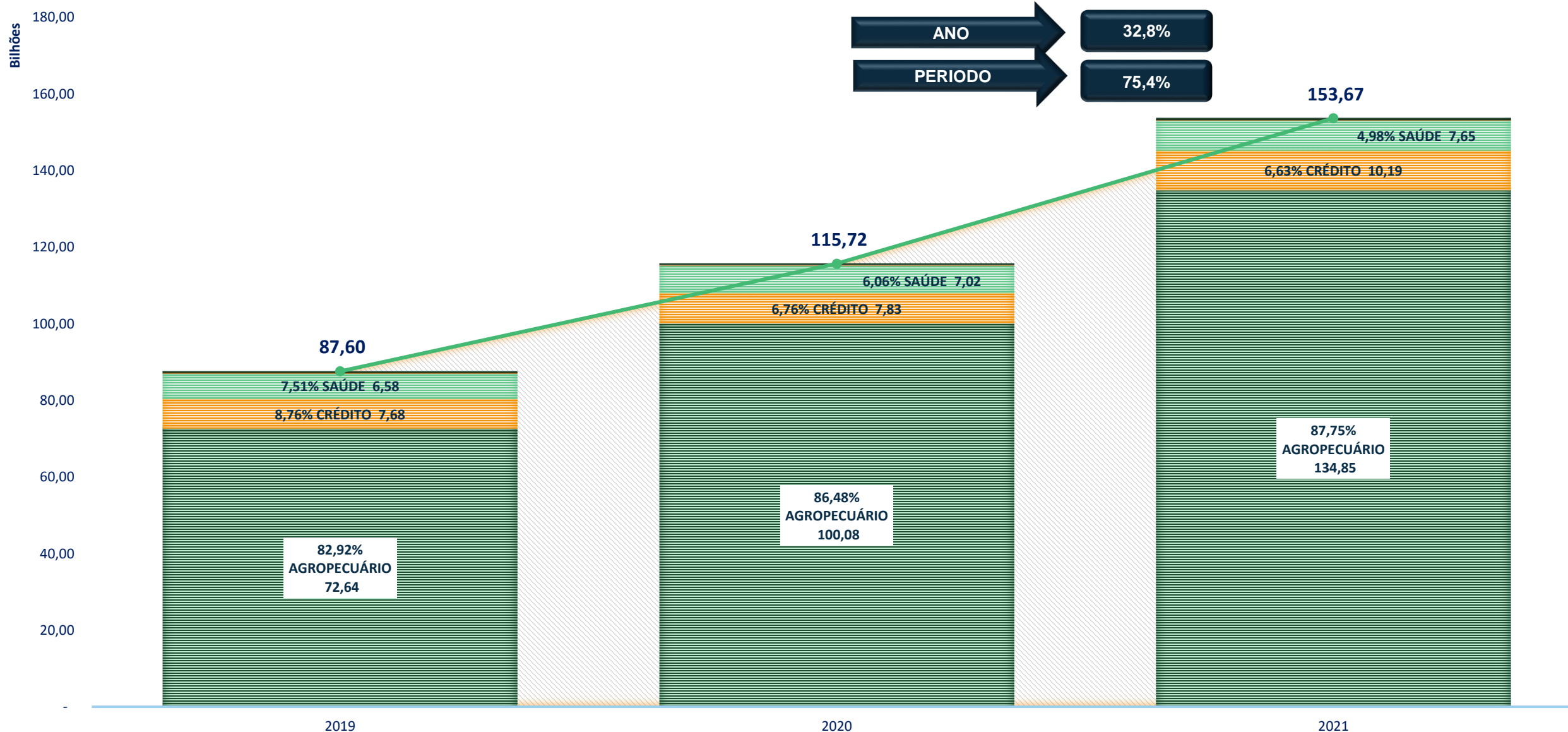
129.585

9,9%



Cooperativismo Paranaense

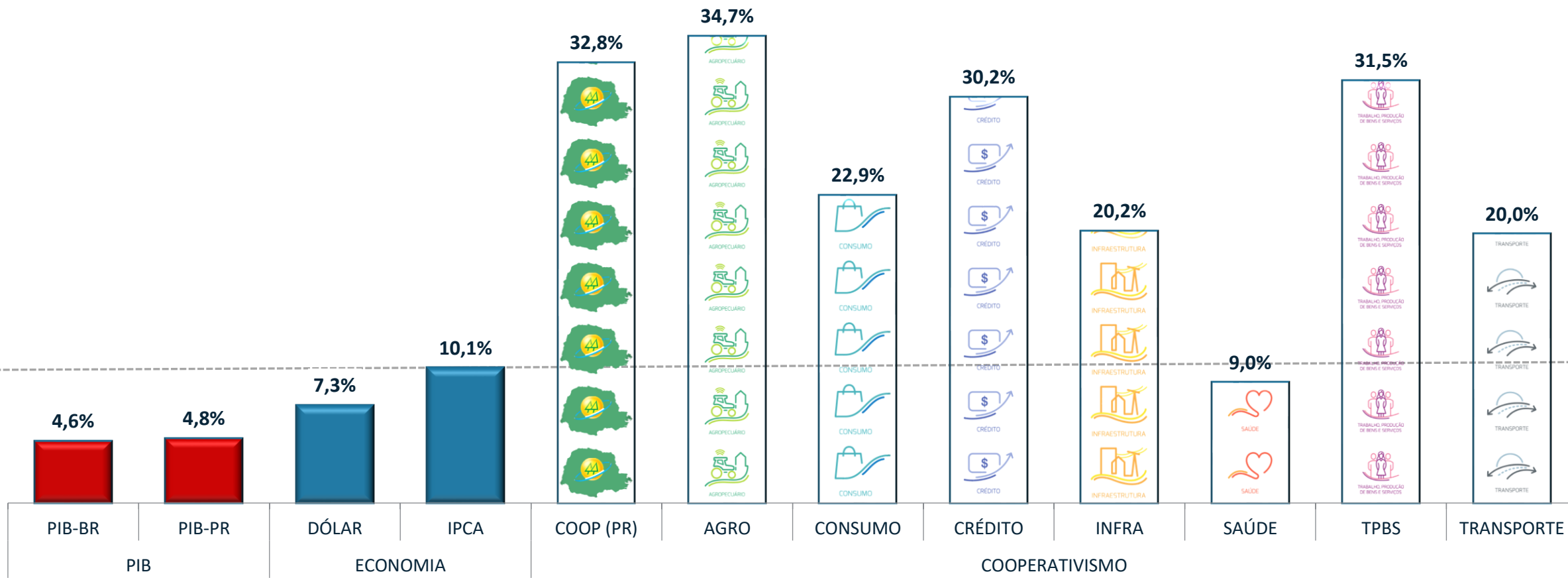
FATURAMENTO



Cooperativismo Paranaense

VARIAÇÃO NOMINAL FATURAMENTO (anual)

2020 → 2021



Cooperativismo Paranaense

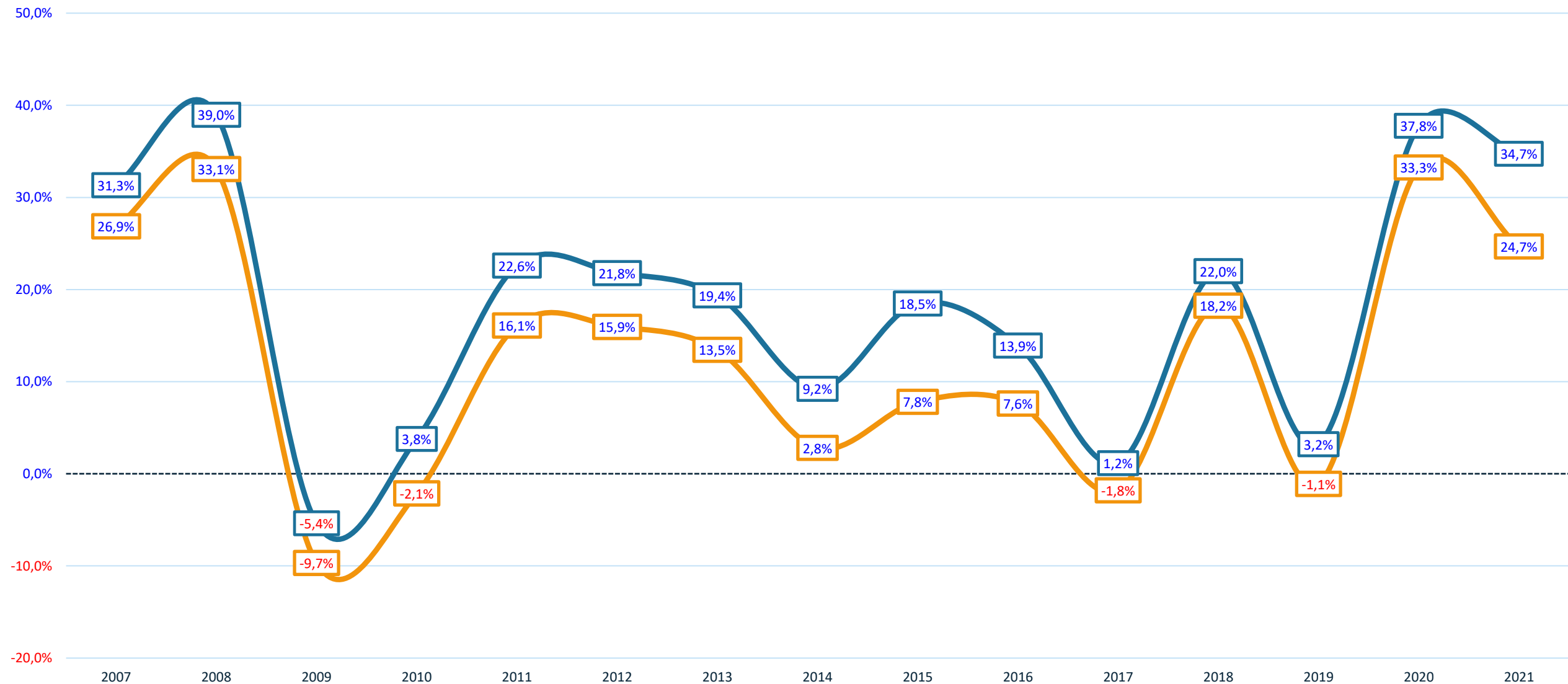
FATURAMENTO EM USD
(Base cotação fechamento do periodo)



Cooperativismo Paranaense

VARIAÇÃO DO FATURAMENTO - COOPERATIVISMO PARANAENSE

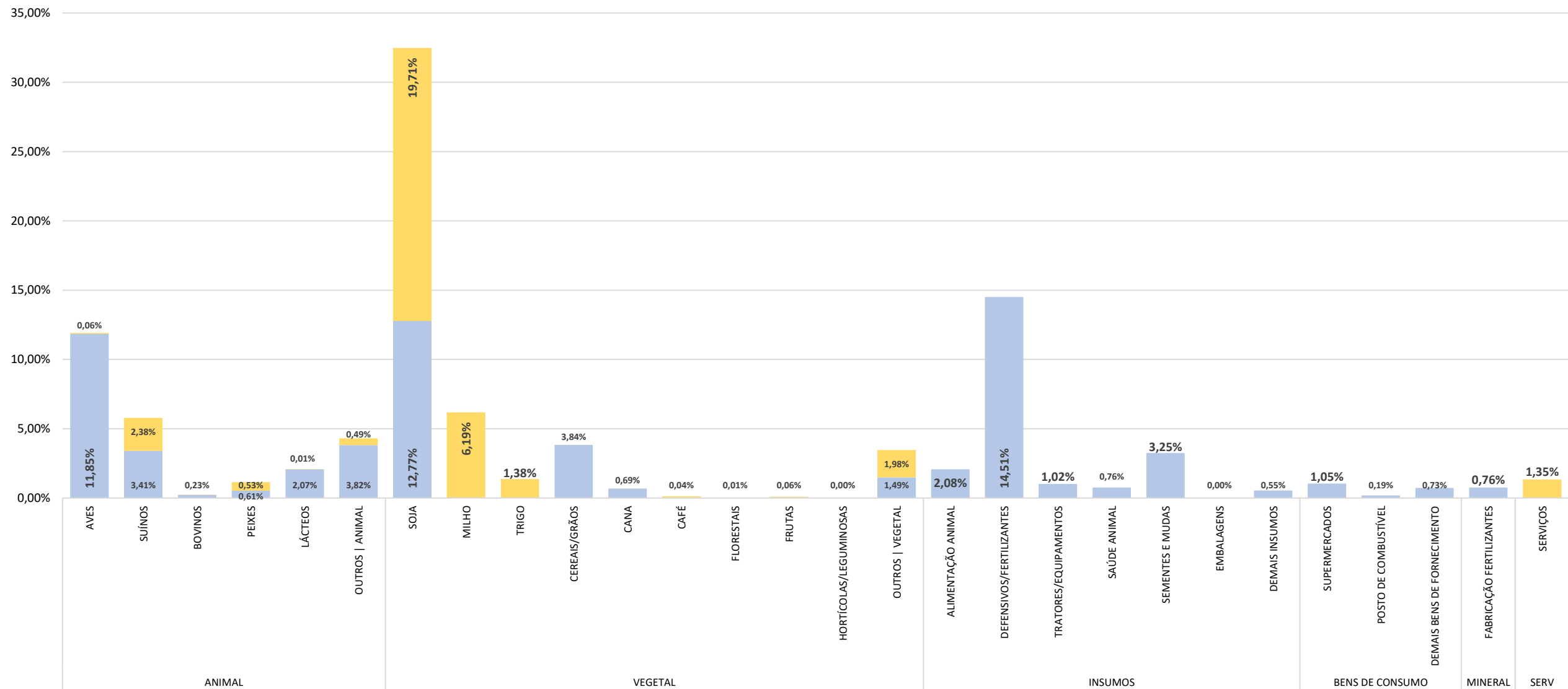
NOMINAL DEFLACIONADO (IPCA)



Cooperativismo Paranaense

SEGREGAÇÃO DO FATURAMENTO | RAMO AGROPECUÁRIO | 2021

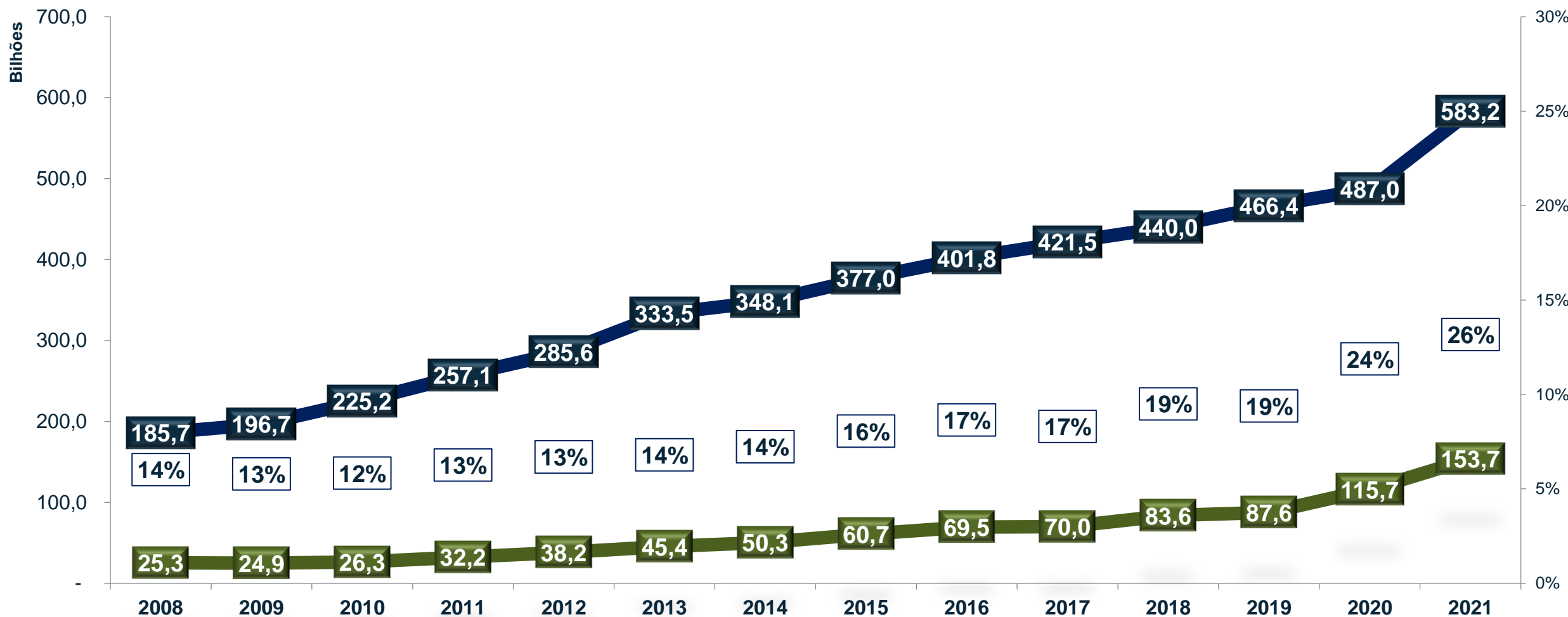
INDUSTRIALIZADO IN-NATURA



Cooperativismo Paranaense

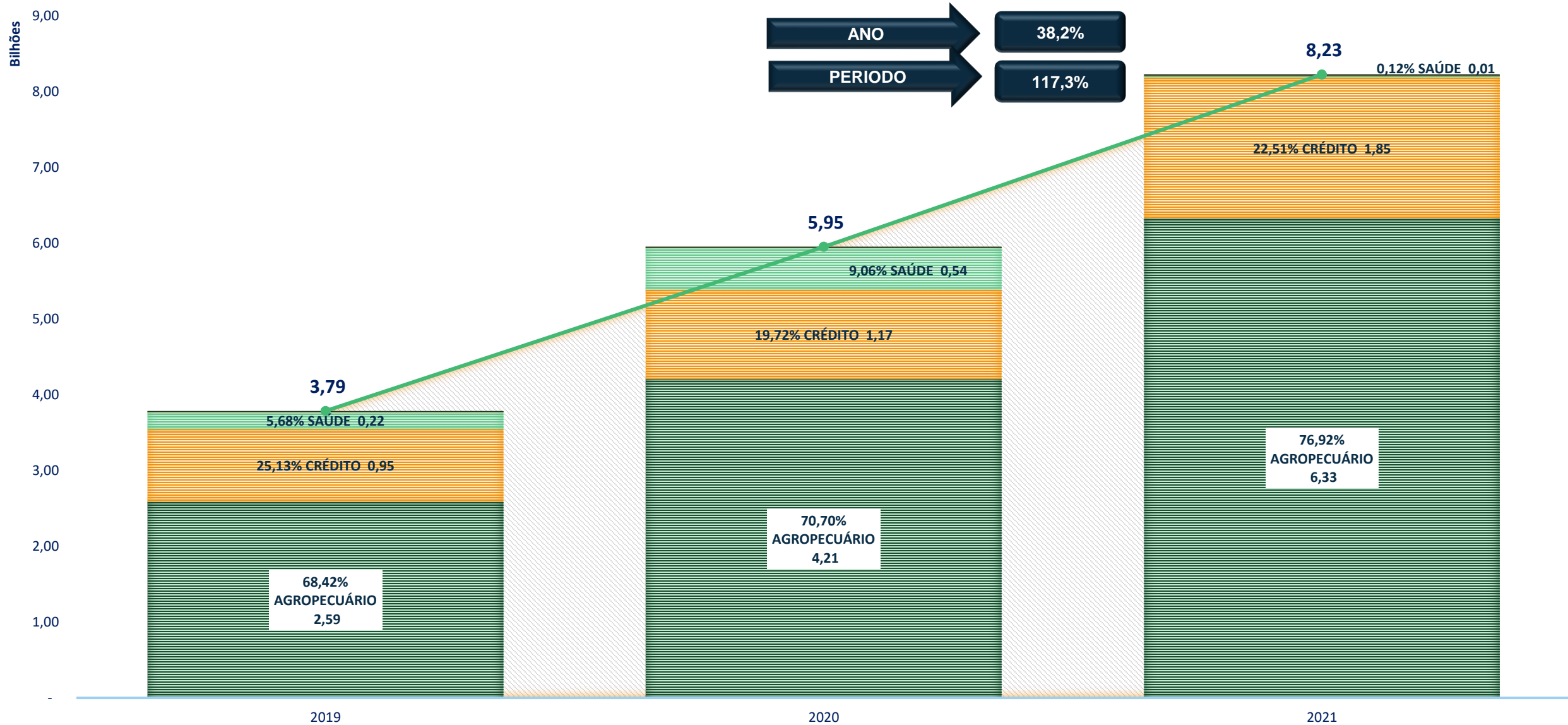
Comparativo Faturamento Consolidados das Cooperativas Paranaenses x PIB-PR (Produto Interno Bruto do Paraná)

Representatividade (Cooperativas x PIB) PIB - Produto Interno Bruto (PR) Faturamento Cooperativas (PR)

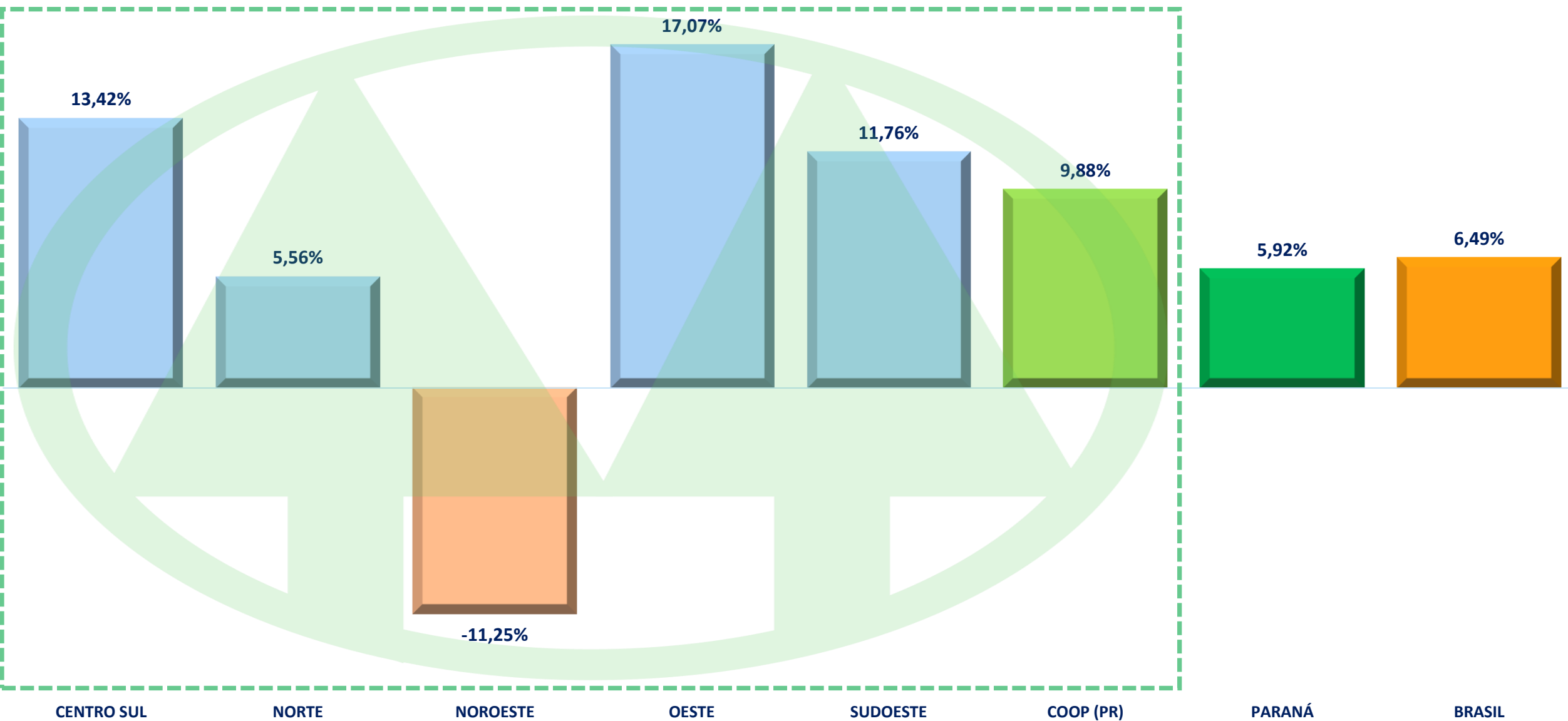


Cooperativismo Paranaense

RESULTADO

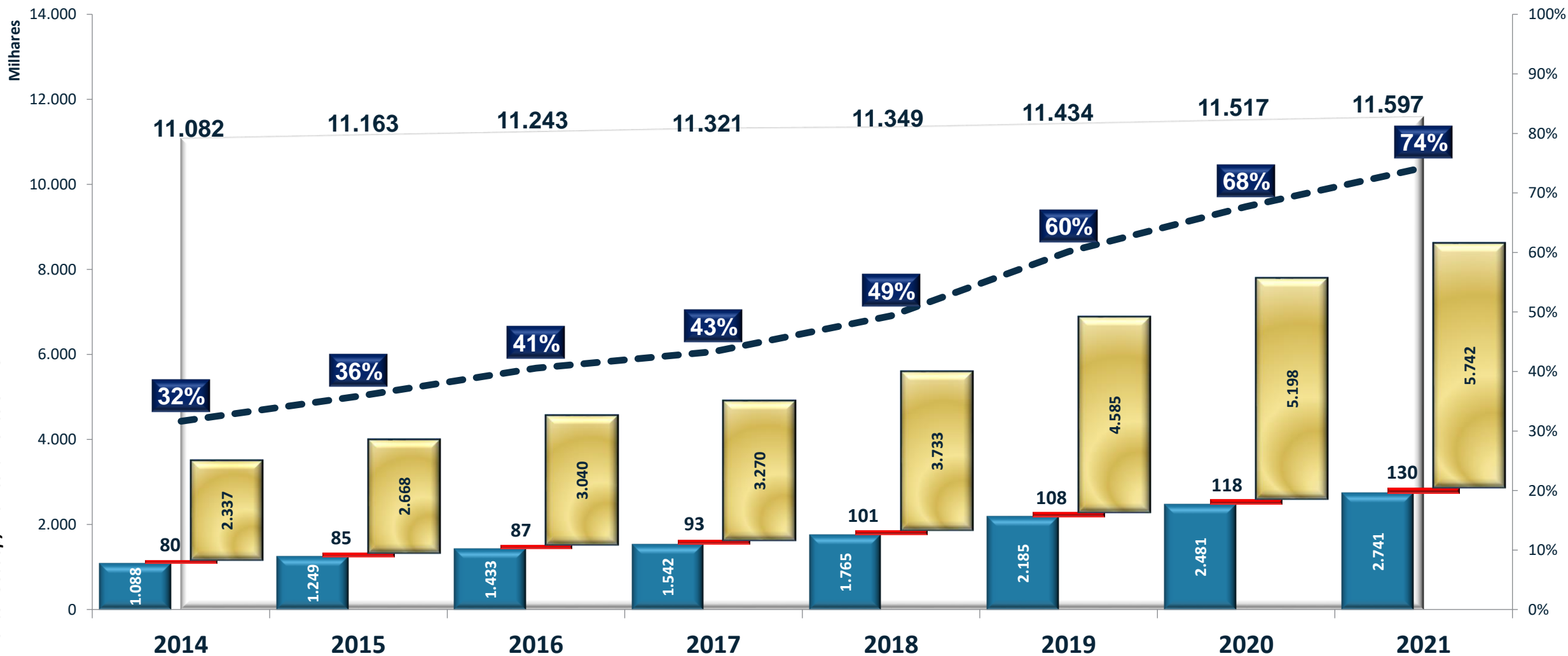


VARIAÇÃO (PERCENTUAL RELATIVA) GERAÇÃO DE EMPREGOS



Relação de inserção de vínculos (associados, funcionários e familiares) na População global do Estado do Paraná

- População Total Estado PR
- Quantidade de Funcionários
- Representatividade de inserção na população total do estado
- Quantidade de Associados Total
- Estimativa de familiares (Associados e Funcionários)



Fonte: Gecoop/Monitoramento e IBGE

RESUMO PRINCIPAIS INFORMAÇÕES COOPERATIVISMO PARANAENSE

CONSOLIDADO ESTADO (2021)											
RAMO	QTDE	FATURAMENTO	SOBRAS	ATIVOS	IMOBILIZADO	P.L.	EXPORTAÇÕES (milhões US\$)	IMPORTAÇÕES (milhões US\$)	IMPOSTOS/TRIBUTOS	ASSOCIADOS	FUNCIONÁRIOS
AGROPECUÁRIO	58	134.846.782.673,62	6.328.363.213,92	94.655.333.240,01	22.600.280.754,70	29.511.246.476,76	6.255,90	998,80	3.552.739.417,28	193.734	103.140
CONSUMO	4	26.313.049,88	1.034.563,89	8.700.554,30	2.248.031,53	6.619.504,19	0,00	0,00	497.920,85	5.535	155
CRÉDITO	54	10.193.730.409,71	1.851.799.385,03	93.476.919.373,87	1.025.178.753,92	10.468.970.221,09	0,00	0,00	226.169.936,37	2.501.211	17.220
INFRAESTRUTURA	16	195.668.143,88	10.036.383,15	240.602.271,35	100.498.425,74	138.645.353,39	0,00	0,00	3.391.378,78	12.788	328
SAÚDE	36	7.646.275.202,08	10.115.367,05	4.547.616.861,72	428.186.320,26	2.195.812.676,20	0,00	0,00	122.289.050,33	16.774	8.406
TRABALHO E PRODUÇÃO DE BENS E SERVIÇOS	14	270.350.995,50	10.062.089,19	119.761.454,10	10.152.656,29	53.772.891,98	0,00	0,00	367.359,39	7.414	167
TRANSPORTE	34	489.358.646,99	15.411.627,99	115.328.136,65	20.667.557,81	67.176.473,89	0,00	0,00	2.009.507,40	3.814	169
TOTAL	216	153.668.479.121,66	8.226.822.630,22	193.164.261.892,00	24.187.212.500,25	42.442.243.597,50	6.255,90	998,80	3.907.464.570,40	2.741.270	129.585

GECOOP – COORDENAÇÃO DE MONITORAMENTO

EQUIPE

JOÃO GOGOLA NETO
JESSÉ AQUINO RODRIGUES
EMERSON BARCIK
RODRIGO GANDARA DONINI
MATHEUS FELIPE DA SILVA



SistemaOcepar
FECOOPAR - OCEPAR - SESCOOP/PR

GECOOP / COORDENAÇÃO DE DESEMPENHO

monitoramento@sistemaocepar.coop.br

(41) 3200-1100

OBRIGADO!