



## PANORAMA DOS CASOS DE DENGUE NO PARANÁ



NOTIFICAÇÕES



CONFIRMADOS



AUTÓCTONES



INCIDÊNCIA



CASOS SEVEROS



ÓBITOS

86.547	24.365	21.429	188,82/100.000 hab	296	28
--------	--------	--------	--------------------	-----	----

DENGUE – PARANÁ 2020/2021*	Bol anterior	Bol atual	Diferença entre as duas semanas	%
MUNICÍPIOS COM NOTIFICAÇÃO	359	360	1	0,28
REGIONAIS COM NOTIFICAÇÃO	22	22	0	0,00
MUNICÍPIOS COM CASOS CONFIRMADOS (Dengue, D.S.A e DG)	281	283	2	0,71
REGIONAIS COM CASOS CONFIRMADOS (Dengue, D.S.A e DG)	22	22	0	0,00
MUNICÍPIOS COM CASOS AUTÓCTONES	241	243	2	0,83
REGIONAIS COM CASOS AUTÓCTONES	20	20	0	0,00
<b>TOTAL DE CASOS Confirmados (Dengue, D.S.A e DG)</b>	<b>23.138</b>	<b>24.365</b>	<b>1.227</b>	<b>5,30</b>
<b>TOTAL DE CASOS AUTÓCTONES</b>	<b>20.358</b>	<b>21.429</b>	<b>1.071</b>	<b>5,26</b>
<b>TOTAL DE CASOS IMPORTADOS</b>	<b>49</b>	<b>49</b>	<b>0</b>	<b>0,00</b>
<b>TOTAL DE NOTIFICADOS</b>	<b>84.500</b>	<b>86.547</b>	<b>2.047</b>	<b>2,42</b>
<b>Nº ÓBITOS</b>	<b>28</b>	<b>28</b>	<b>0</b>	<b>0,00</b>
<b>TOTAL DE CASOS EM INVESTIGAÇÃO (quanto a definição da autoctonia)</b>	<b>2.731</b>	<b>2.887</b>	<b>156</b>	<b>5,71</b>
<b>TOTAL DE CASOS EM INVESTIGAÇÃO (quanto a definição da Classificação Final)</b>	<b>9.735</b>	<b>8.210</b>	<b>-1.525</b>	<b>-15,67</b>
<b>TOTAL DE CASOS DESCARTADOS</b>	<b>39.353</b>	<b>40.917</b>	<b>1.564</b>	<b>3,97</b>



## DIAGRAMA DE CONTROLE

O Diagrama de Controle dos casos prováveis de dengue no Estado do Paraná demonstra que a partir da Semana Epidemiológica nº 04 a curva de monitoramento do período 2020/2021 está dentro do Canal Endêmico, deste modo o Diagrama indica que os casos prováveis de dengue estão dentro do esperado para o período considerando a série histórica.

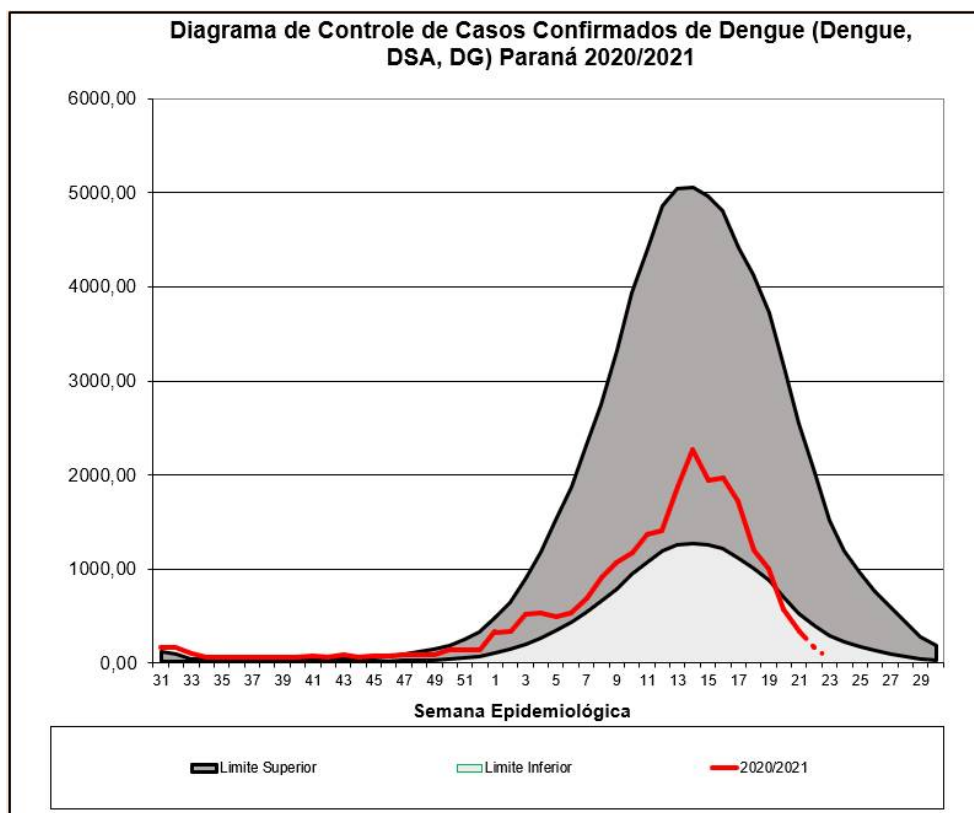
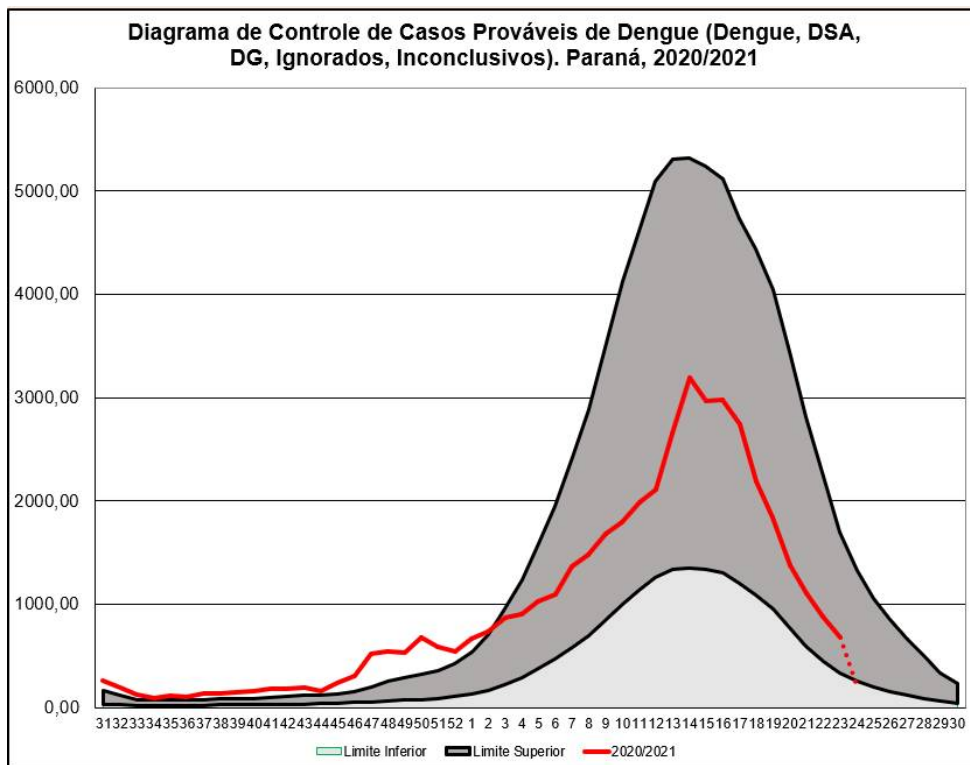
Em relação aos casos confirmados, a curva do período 2020/2021 está dentro do Canal Endêmico desde a Semana Epidemiológica nº 47, com tendência a ficar abaixo do Limite Inferior a partir da Semana Epidemiológica 20.

Obs:

- 1-Foram excluídos os períodos epidêmicos 2012/2013; 2015/2016 e 2019/2020.
- 2- Considera-se como Casos Prováveis todos os casos notificados, excluindo-se os descartados.
- 3- O período de 2020/2021 começou no dia 26/07/2020 (Semana Epidemiológica nº 31).



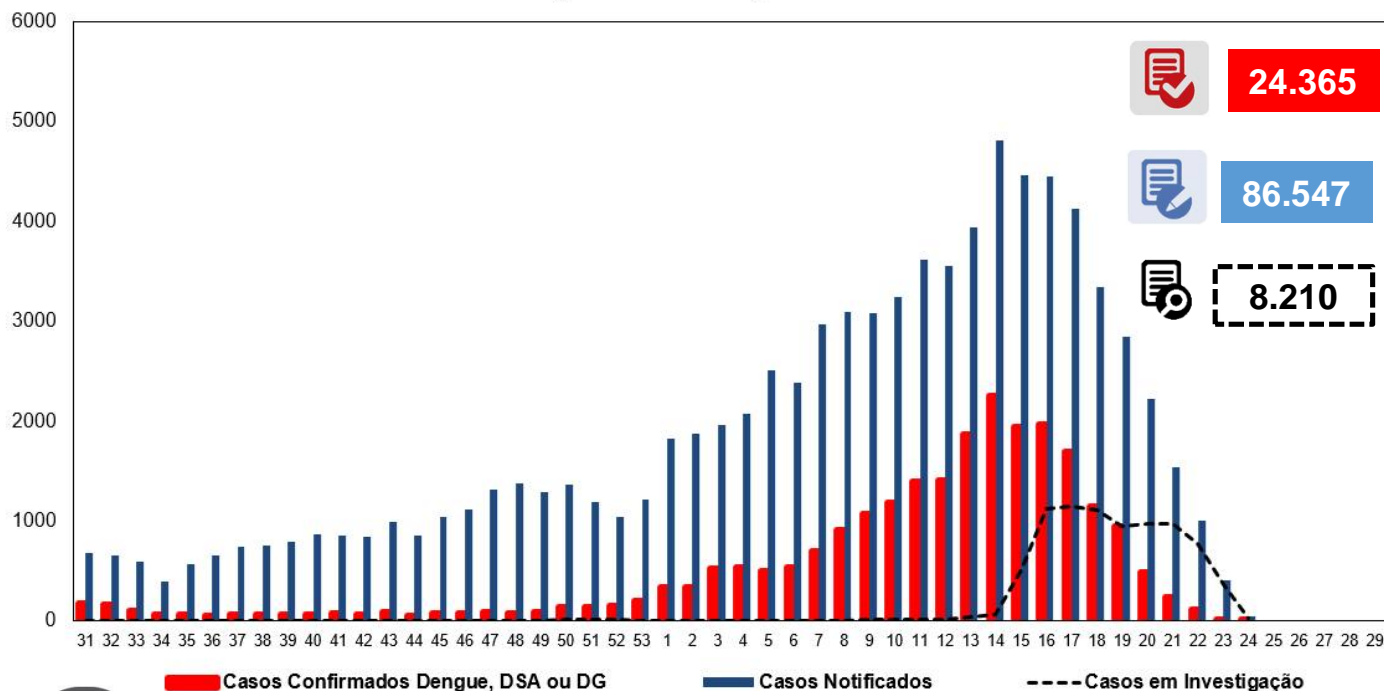
**DIAGRAMA DE CONTROLE**





**CASOS**

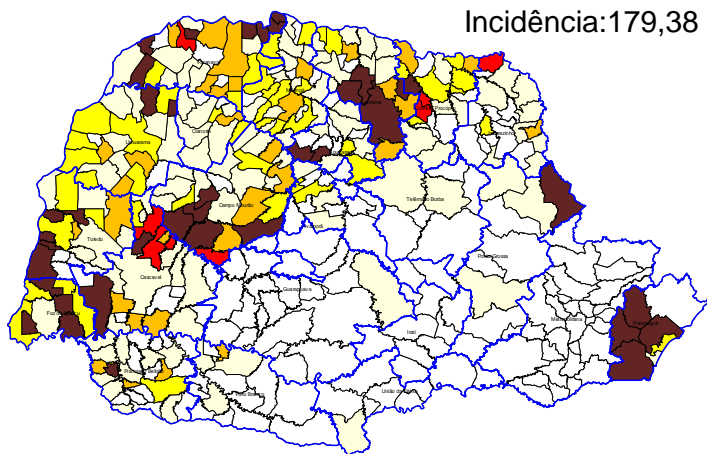
**CASOS DE DENGUE: NOTIFICADOS, CONFIRMADOS E EM INVESTIGAÇÃO. Paraná, SE 31/2020 a 24/2021**



**INCIDÊNCIA DE CASOS DE DENGUE**

Casos acumulados (SE 31/2020 a 23/2021)

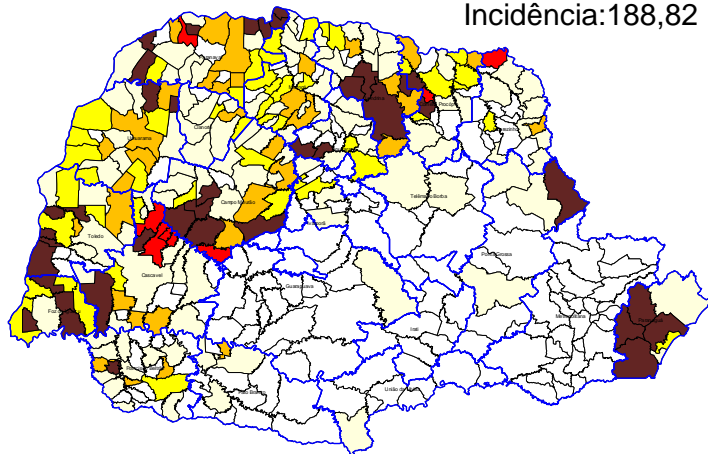
Incidência: 179,38



Nº Municípios	Incid Atual
158	Até 0,00
113	0,00-49,99
49	50,00-99,99
33	100,00-299,99
8	300,00-499,99
38	>500,00

Casos acumulados (SE 31/2020 a 24/2021)

Incidência: 188,82



Nº Municípios	Incid Atual
156	Até 0,00
113	0,00-49,99
48	50,00-99,99
35	100,00-299,99
8	300,00-499,99
39	>500,00



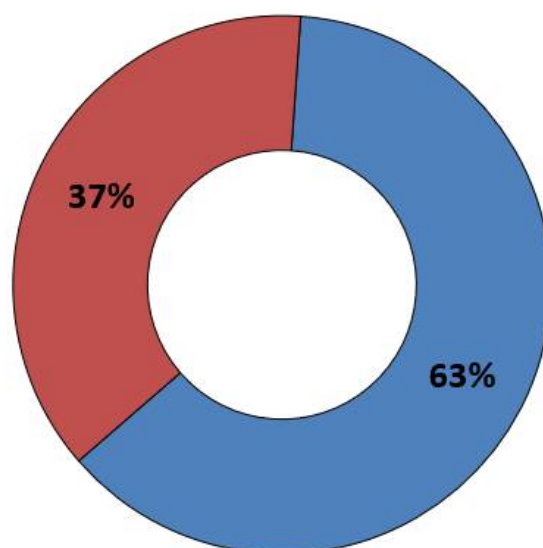
## CASOS



REGIONAIS DE SAÚDE	Pop	Not	Casos Confirmados				Óbitos	LPI		Incidência	Tipificação
			Dengue	D.S.A	DG	Total		Autoctones	Importados		
1ª RS - Paranaguá	294.160	7.601	3.800	58	6	3.864	3	3.670	2	1.247,62	1,2
2ª RS - Metropolitana	3.615.027	436	59	0	0	59	0	0	7	0,00	1,2
3ª RS - Ponta Grossa	631.810	2.580	1.746	1	1	1.748	0	1.715	6	271,44	2
4ª RS - Irati	173.762	49	3	0	0	3	0	0	0	0,00	-
5ª RS - Guarapuava	455.880	81	10	0	0	10	0	1	3	0,22	-
6ª RS - União da Vitória	176.371	10	3	0	0	3	0	1	0	0,57	-
7ª RS - Pato Branco	265.867	220	14	0	0	14	0	13	0	4,89	-
8ª RS - Francisco Beltrão	356.656	1.030	174	1	1	176	0	152	3	42,62	1,2
9ª RS - Foz do Iguaçu	403.559	14.506	1.975	33	11	2.019	5	1.412	0	349,89	1,2
10ª RS - Cascavel	547.094	4.134	658	3	0	661	0	605	1	110,58	1
11ª RS - Campo Mourão	330.164	5.773	2.185	2	0	2.187	1	1.581	3	478,85	1,2
12ª RS - Umuarama	275.719	2.348	768	14	2	784	0	735	5	266,58	1
13ª RS - Cianorte	158.969	358	62	0	0	62	0	52	0	32,71	1
14ª RS - Paranavaí	274.862	3.228	861	13	1	875	2	733	4	266,68	1,2
15ª RS - Maringá	828.229	4.359	891	12	4	907	3	843	0	101,78	1,2
16ª RS - Apucarana	380.901	1.897	397	1	0	398	1	268	8	70,36	1,2
17ª RS - Londrina	956.008	31.632	8.237	101	8	8.346	13	7.636	1	798,74	1
18ª RS - Cornélio Procopio	223.442	1.249	416	1	1	418	0	391	2	174,99	1
19ª RS - Jacarezinho	288.438	784	171	1	0	172	0	157	0	54,43	1
20ª RS - Toledo	394.784	3.853	1.602	19	0	1.621	0	1.437	3	364,00	1,2
21ª RS - Telêmaco Borba	187.142	208	16	0	0	16	0	11	0	5,88	1,2
22ª RS - Ivaiporã	130.093	211	21	1	0	22	0	16	1	12,30	1
<b>TOTAL DO PARANÁ</b>	<b>11.348.937</b>	<b>86.547</b>	<b>24.069</b>	<b>261</b>	<b>35</b>	<b>24.365</b>	<b>28</b>	<b>21.429</b>	<b>49</b>	<b>188,82</b>	<b>1,2</b>



## CRITÉRIO DE CONFIRMAÇÃO DOS CASOS



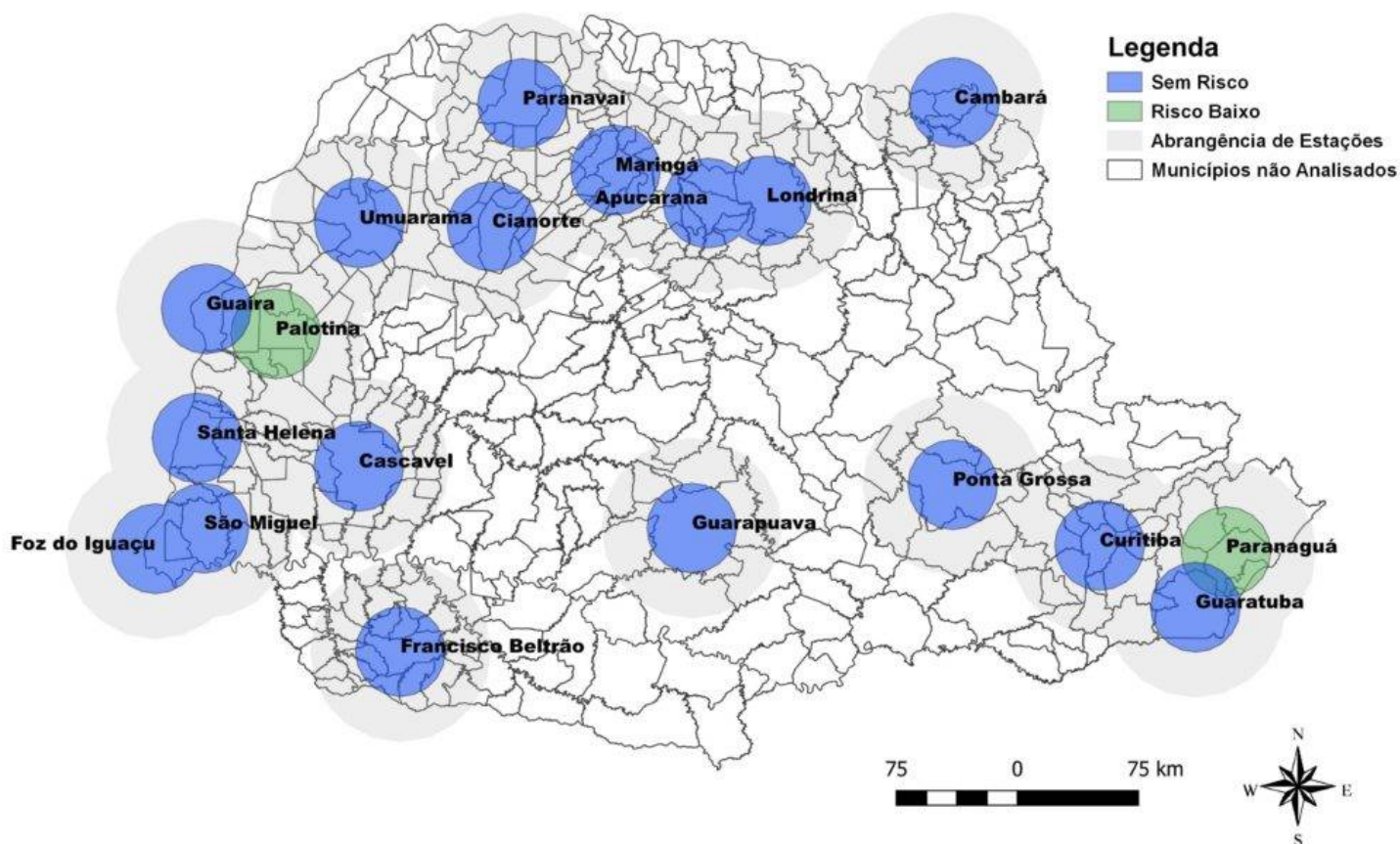
■ Laboratorial

■ Clínico Epidemiológico



## RISCO CLIMÁTICO

### Estado do Paraná - Risco Climático da Dengue por Municípios (06/06/2021 - 12/06/2021)



Fonte: Laboclima – UFPR  
Dados de 06/06/2021 a 12/06/2021  
Disponível em: <http://www.terra.ufpr.br/porta/laboclima/sacdengue/>  
Acesso em: 21/06/2021

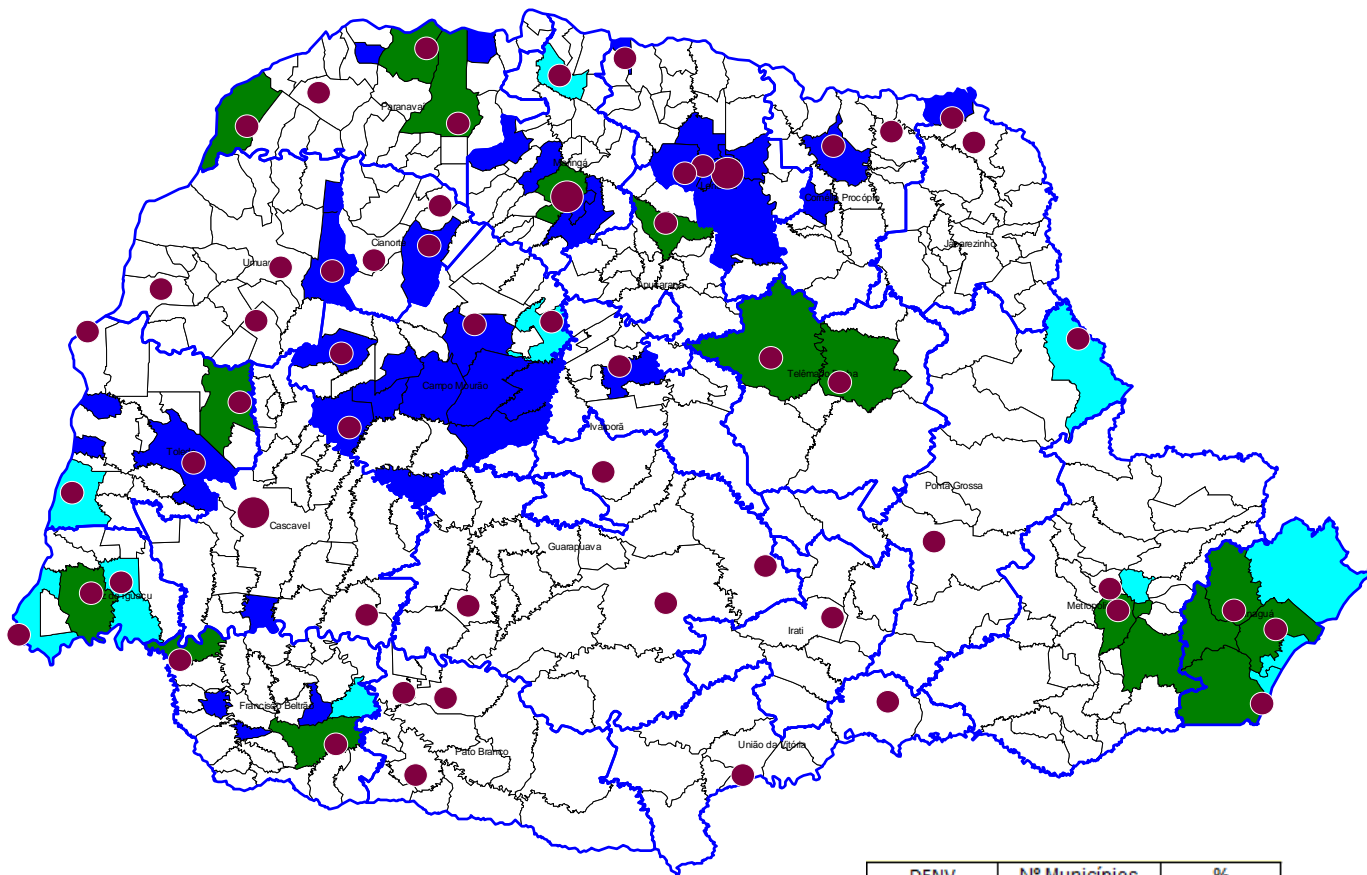




**VIGILÂNCIA LABORATORIAL**

Quanto a tipificação do vírus por município, a distribuição no ano de 2021 até o dia 16/06/2021 é a descrita abaixo:

- DENV1- detectado em 35 municípios
- DENV2 –detectado em 12 municípios
- DENV1+DENV2= 18 municípios
- Não foi tipificado DENV3 e DENV4



DENV	Nº Municípios	%
1	35	8,77
2	12	3,01
3	0	0,00
4	0	0,00
1+2	18	4,51
1+2+4	0	0,00
2+4	0	0,00
Silencioso	334	83,71
1+4	0	0,00
Total	399	100,00

● Unidade Sentinela

Fonte: Coordenadoria de Vigilância Ambiental/SESA e Lacen PR

Nota: Os dados de tipificação do vírus são referentes a residência dos pacientes, podendo tratar-se de casos importados ou autóctones.



## PANORAMA DOS CASOS DE **ZIKA** NO PARANÁ



NOTIFICAÇÕES

62



CONFIRMADOS

1



AUTÓCTONES

1



INCIDÊNCIA

0,01/100.000 hab



ÓBITOS

0



## PANORAMA DOS CASOS DE **CHIKUNGUNYA** NO PARANÁ



NOTIFICAÇÕES

334



CONFIRMADOS

75



AUTÓCTONES

68



INCIDÊNCIA

0,60/100.000 hab



ÓBITOS

0

PARANÁ 2020/2021*	CHIKV	ZIKAV
MUNICÍPIOS COM NOTIFICAÇÃO	75	34
REGIONAIS COM NOTIFICAÇÃO	20	17
MUNICÍPIOS COM CASOS CONFIRMADOS	11	1
REGIONAIS COM CASOS CONFIRMADOS	10	1
MUNICÍPIOS COM CASOS AUTÓCTONES	4	1
REGIONAIS COM CASOS AUTÓCTONES	4	1
<b>TOTAL DE CASOS</b>	<b>75</b>	<b>1</b>
TOTAL DE CASOS AUTÓCTONES	68	1
TOTAL DE CASOS IMPORTADOS	7	0
<b>TOTAL DE NOTIFICADOS</b>	<b>334</b>	<b>62</b>