

Inadimplência na regional Cacispar (PR)

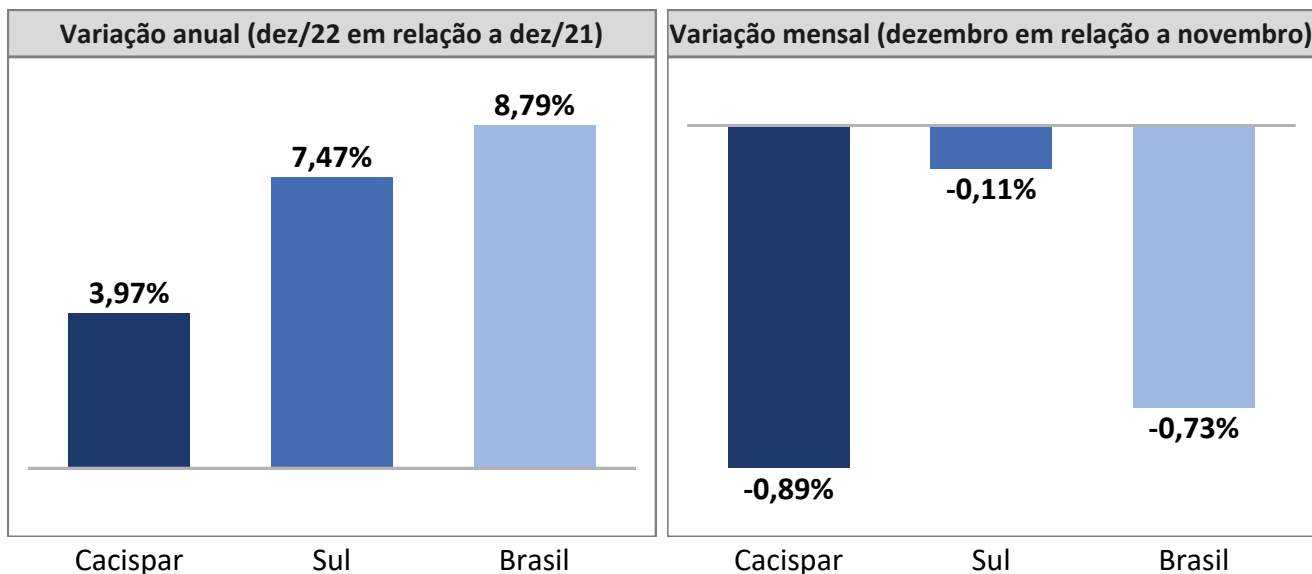
Business Analytics
(economia@spcbrasil.org.br)

Dados referentes a dezembro/2022, com informações de todas as bases às quais o SPC Brasil tem acesso.
O relatório com os dados regionais e nacionais está disponível para download em www.spcbrasil.org.br

Evolução do número de devedores

O **número de inadimplentes** residentes na região de Cacispar cresceu 3,97% em dezembro de 2022, em relação a dezembro de 2021. O dado ficou abaixo da média da região Sul (7,47%) e abaixo da média nacional (8,79%). Na passagem de novembro para dezembro, o número de devedores da região de Cacispar caiu -0,89%. Na região Sul, na mesma base de comparação, a variação foi de -0,11%.

Gráficos 1 e 2 - Número de pessoas inadimplentes



Fonte: SPC Brasil

O gráfico abaixo mostra a evolução da inadimplência dos devedores residentes na região de Cacispar ao longo do tempo. A variação anual observada em dezembro de 2022 ficou abaixo daquela observada no mês anterior.

Gráfico 3 - Número de pessoas inadimplentes

Variação anual

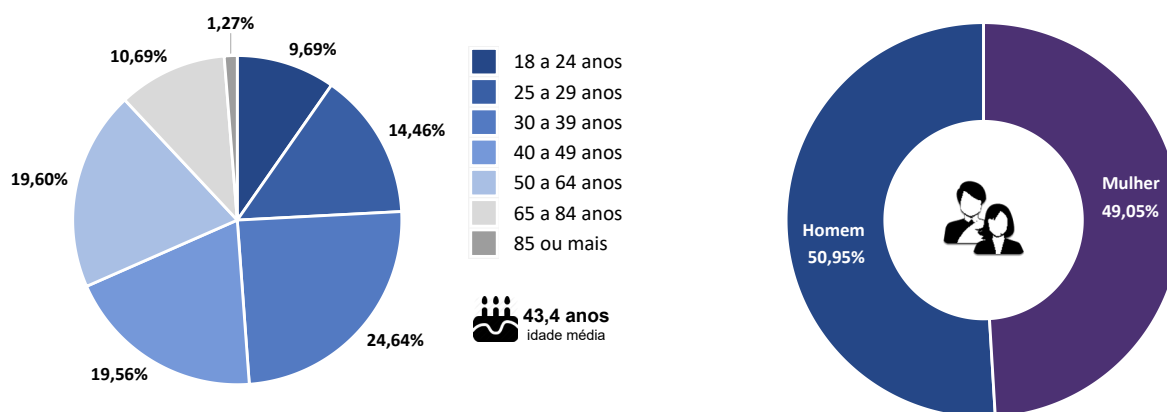


Fonte: SPC Brasil

A abertura por faixa etária do devedor mostra que o número de devedores com participação mais expressiva residentes em Cacispar em dezembro foi o da faixa de 30 a 39 anos (24,64%). A participação dos devedores por sexo segue bem distribuída, sendo 50,95% homens e 49,05% mulheres.

Gráficos 4 e 5 - Número de pessoas inadimplentes por faixa etária e sexo

Participação no total (dezembro/2022)



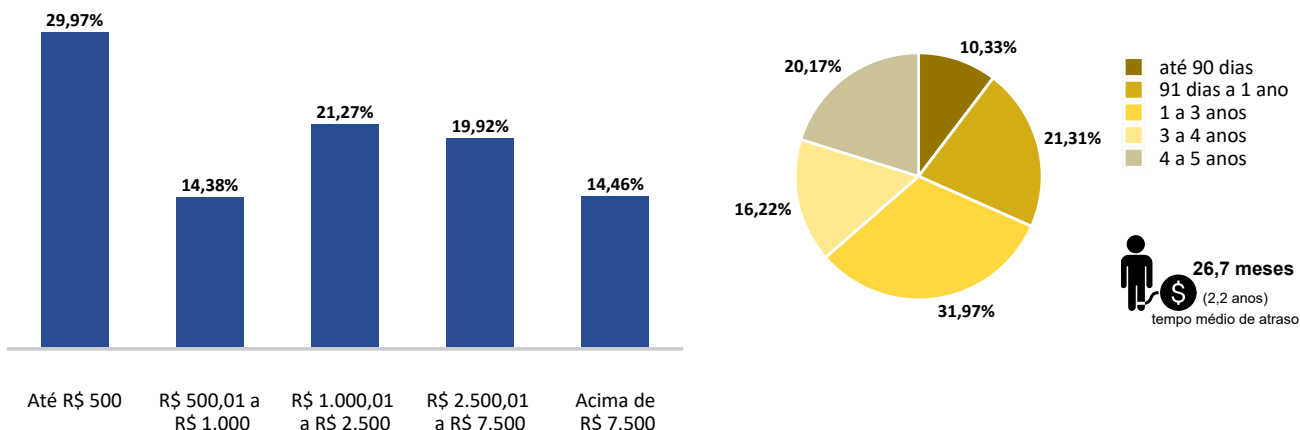
Fonte: SPC Brasil

Em dezembro de 2022, cada consumidor negativado da região devia, em média, R\$ 4.238,35 na soma de todas as dívidas. Os dados ainda mostram que 29,97% dos consumidores da região tinham dívidas de valor de até R\$ 500, percentual que chega a 44,34% quando se fala de dívidas de até R\$ 1.000.

O tempo médio de atraso dos devedores negativados residentes na região de Cacispar é igual a 26,7 meses, sendo que 31,97% dos devedores possuem tempo de inadimplência de 1 a 3 anos.

Gráficos 6 e 7 - Número de pessoas inadimplentes por valor total das dívidas e tempo de atraso

Participação no total (dezembro/2022)

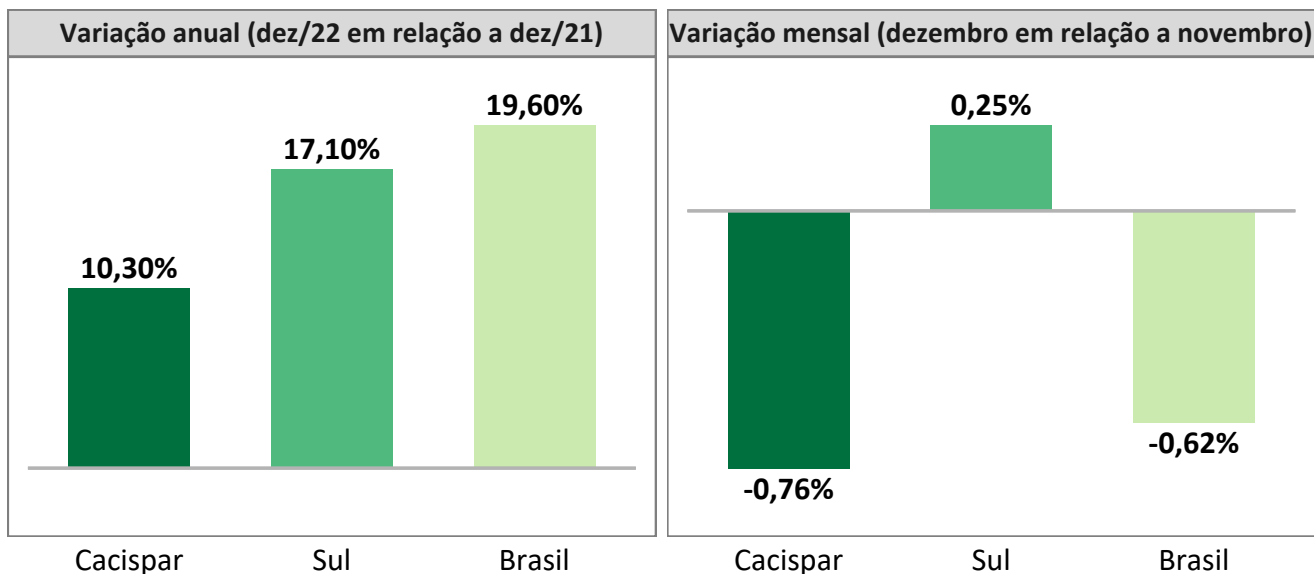


Fonte: SPC Brasil

Evolução do número de dívidas

Em dezembro de 2022, o **número de dívidas em atraso** de moradores da região de Cacispar cresceu 10,30%, em relação a dezembro de 2021. O dado ficou abaixo da média da região Sul (17,10%) e abaixo da média nacional (19,60%). Na passagem de novembro para dezembro, o número de dívidas da região de Cacispar caiu -0,76%. Na região Sul, nessa mesma base de comparação, a variação foi de 0,25%.

Gráficos 8 e 9 - Número de dívidas em atraso

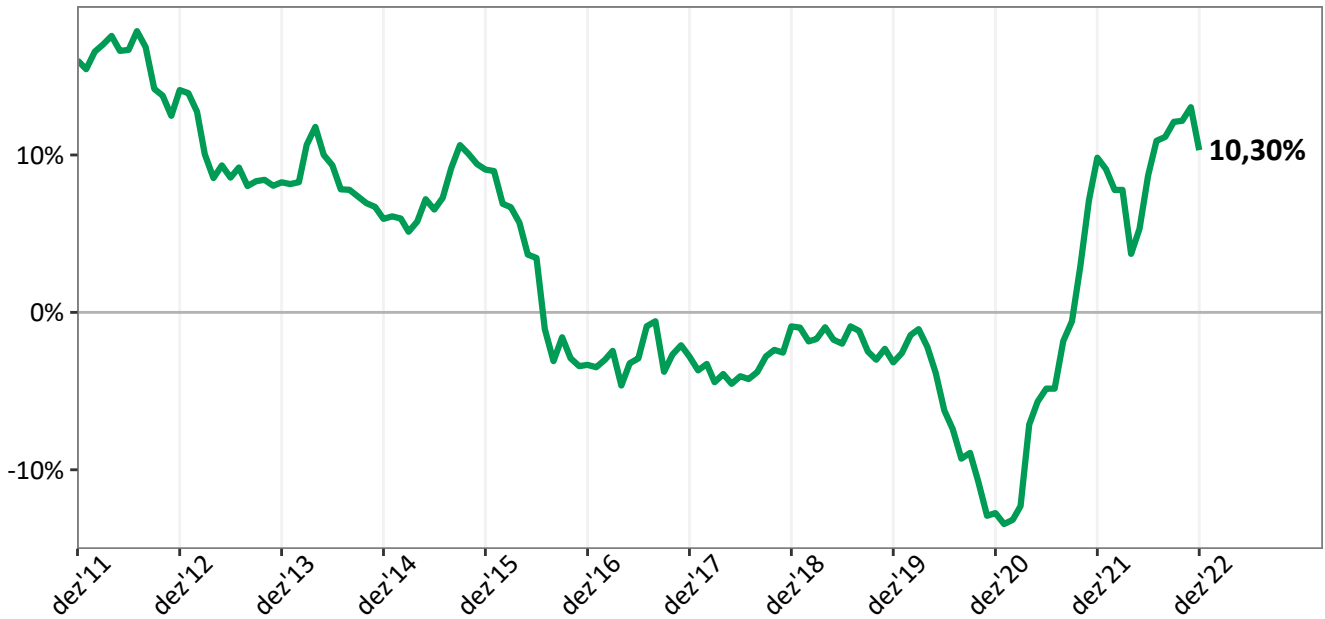


Fonte: SPC Brasil

O gráfico abaixo mostra a evolução do número de dívidas na região ao longo do tempo. A variação anual observada em dezembro de 2022 ficou abaixo daquela observada no mês anterior.

Gráfico 10 - Número de dívidas em atraso

Variação anual

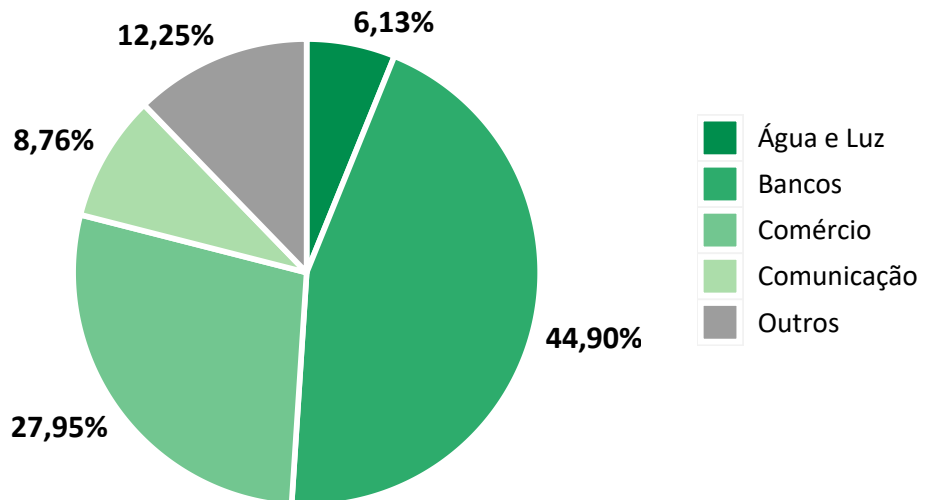


Fonte: SPC Brasil

O setor com participação mais expressiva do número de dívidas em dezembro na região de Cacispar foi Bancos, com 44,90% do total de dívidas.

Gráfico 11 - Número de dívidas em atraso por Setor Credor

Participação no total (dezembro/2022)

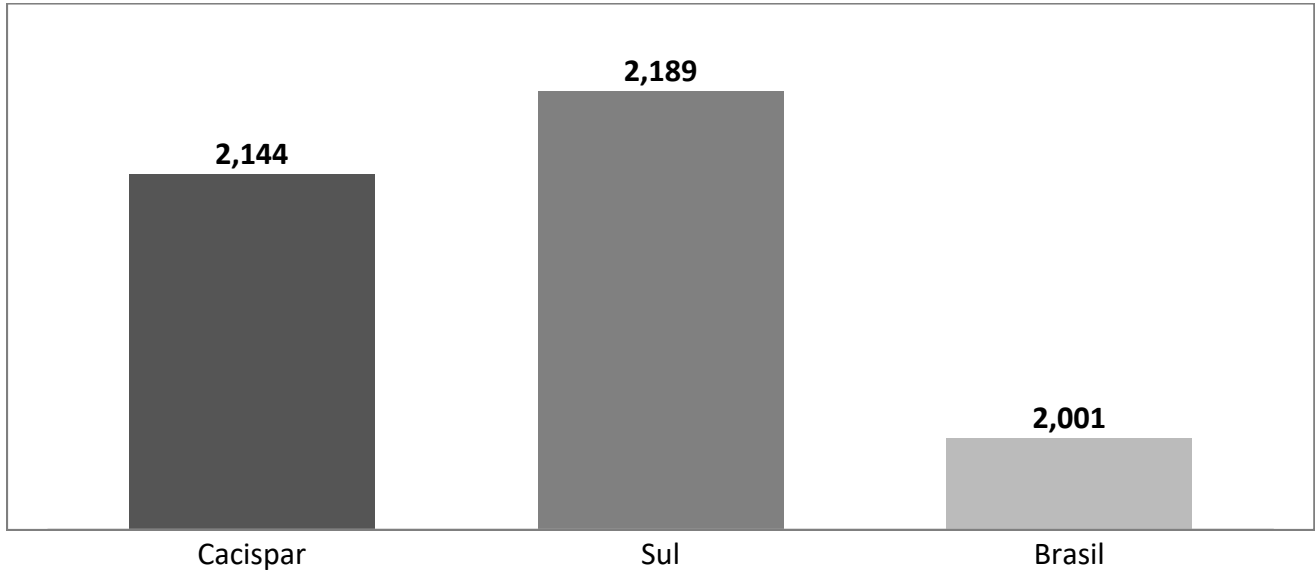


Fonte: SPC Brasil

Número médio de dívidas por devedores

Em dezembro de 2022, cada consumidor inadimplente residente na região de Cacispar tinha **em média 2,144 dívidas em atraso**. O número ficou abaixo da média da região Sul (2,189 dívidas por pessoa inadimplente) e acima da média nacional registrada no mês (2,001 dívidas para cada pessoa inadimplente).

Gráfico 12 - Número médio de dívidas por inadimplente



Fonte: SPC Brasil