

AMBIENTE DE NEGÓCIOS PARANÁ

**Fonte: Economist Intelligence –
EIU**

Centro de Liderança Pública

**Consolidação Estadual:
Assessoria Técnica/SEIM**



PARANÁ

GOVERNO DO ESTADO

Secretaria da Indústria, do Comércio
e Assuntos do Mercosul

Objetivos:

- Analisar a competitividade dos estados brasileiro;
- Fornecer indicadores para:
 - Melhor compreensão do ambiente operacional de negócios comparativos;
 - Estimular debate sobre os fatores que afetam as operações de negócios;
 - Subsidiar os estados para definição de Políticas de Desenvolvimento.



PARANÁ

GOVERNO DO ESTADO

Secretaria da Indústria, do Comércio
e Assuntos do Mercosul

METODOLOGIA

- Avaliados 27 unidades da federação;
- Definidos 26 indicadores em 08 categorias;
- Foram pesquisados: relatórios jurídicos, publicações acadêmicas, relatórios de governos e institutos de pesquisa (Federal e Estaduais);
- Para cada quesito foi ponderado uma uma formula matemática e convertido para uma escala de zero a 100 para cada unidade;
- O estudo não avalia o governante e sim as políticas públicas implementadas.



PARANÁ

GOVERNO DO ESTADO

Secretaria da Indústria, do Comércio
e Assuntos do Mercosul

CATEGORIAS E INDICADORES

- AMBIENTE POLÍTICO

Estabilidade Política, Corrupção, Burocracia e Condições de Segurança;

- AMBIENTE ECONÔMICO

Tamanho do Mercado, Crescimento do Mercado, Renda Per Capita e Disparidade de Renda;

- INOVAÇÃO

Despesa Pública em P&D, Despesa Privada em P&D, Presença de Infraestrutura em P&D e Incentivos Fiscais para P&D;

- SUSTENTABILIDADE

Plano/Estratégia ambiental do Estado, Incentivos fiscais para sustentabilidade, Regulador Ambiental e Qualidade da Legislação ambiental;



PARANÁ

GOVERNO DO ESTADO

Secretaria de Indústria, do Comércio e Assuntos do Mercosul

CATEGORIAS E INDICADORES

- REGIME TRIBUTÁRIO E REGULATÓRIO

Consistência do sistema Tributário e Abertura de negócio;

- INFRAESTRUTURA

Qualidade da Rede de Telecomunicações e Qualidade da Rede Rodoviária;

- POLÍTICA PARA INVESTIMENTO ESTRANGEIRO

Incentivos para Investir e Política em relação ao capital estrangeiro.

- RECURSOS HUMANOS

Disponibilidade de Mão de Obra Qualificada, Produtividade no Trabalho e Graduados em Universidade.



PARANÁ

GOVERNO DO ESTADO

Secretaria da Indústria, do Comércio
e Assuntos do Mercosul

Ranking geral

Pontuação de 0 (pior) a 100 (melhor)

RANKING GERAL

CATEGORIAS (CLIQUE NOS ÍCONES)

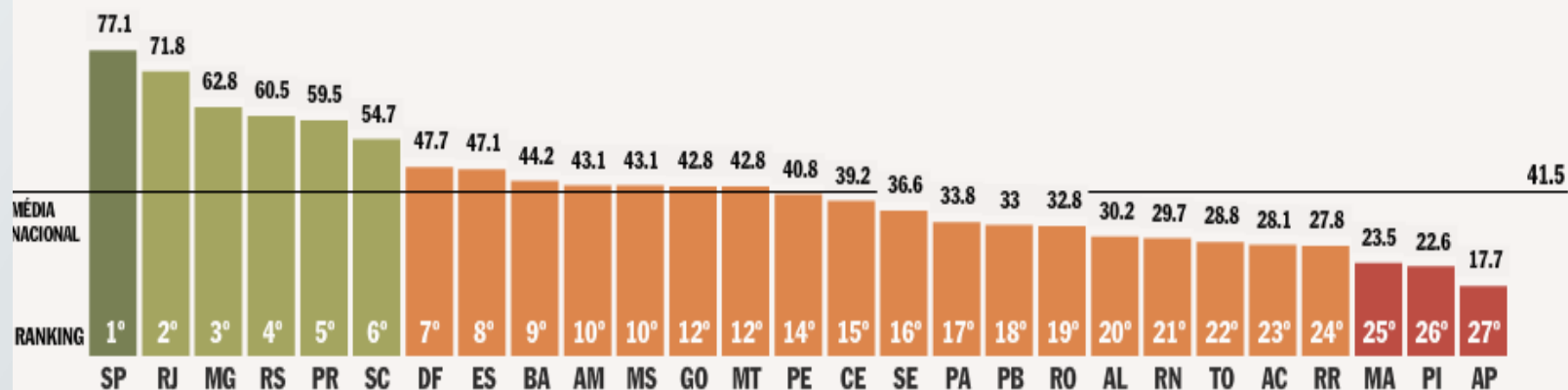
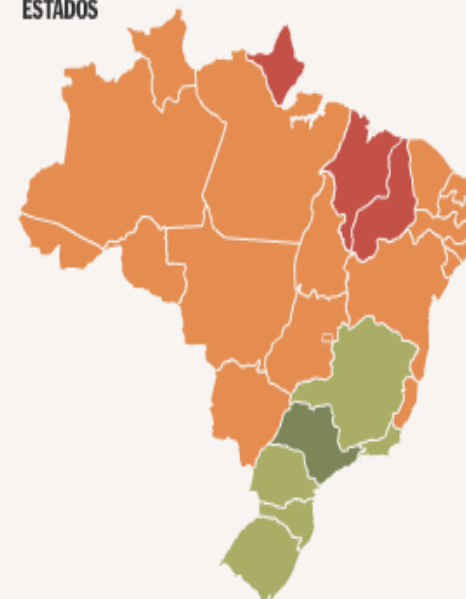
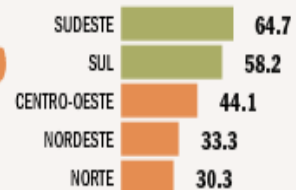


ESTADOS

CLASSIFICAÇÃO



REGIÕES



1. Ambiente Político

Pontuação de 0 (pior) a 100 (melhor)

RANKING GERAL

CATEGORIAS (CLIQUE NOS ÍCONES)



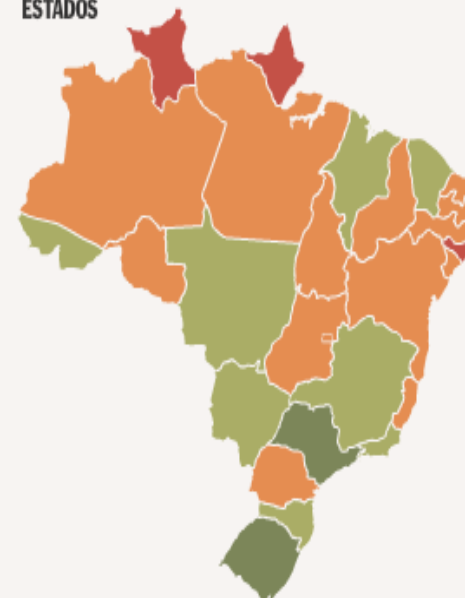
1/5 1.0 Ranking

INDICADORES

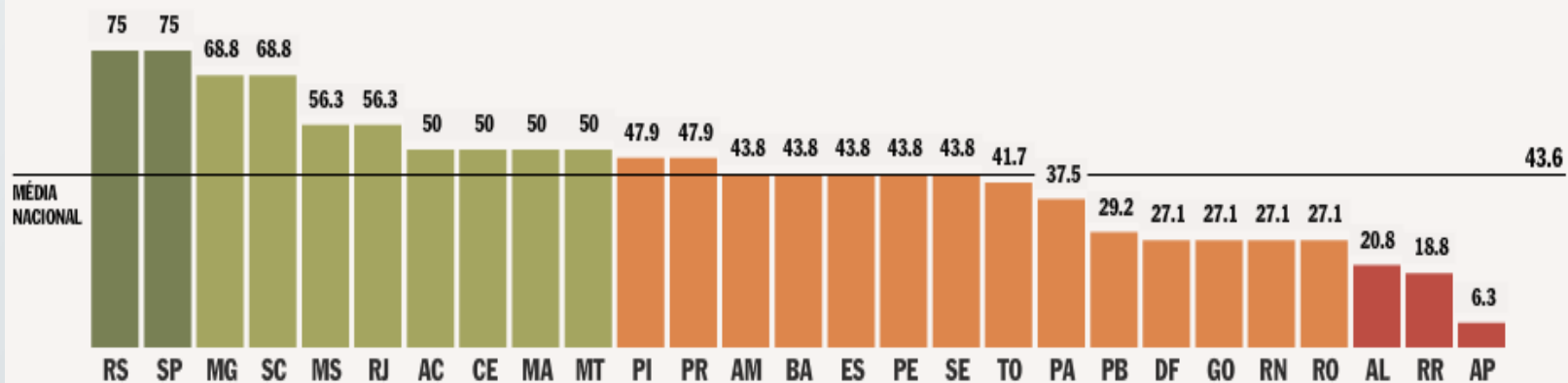
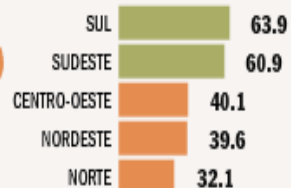
CLASSIFICAÇÃO



ESTADOS



REGIÕES



2. Ambiente Econômico

Pontuação de 0 (pior) a 100 (melhor)

RANKING GERAL

CATEGORIAS (CLIQUE NOS ÍCONES)

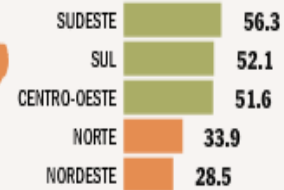


1/5 2.0 Ranking
INDICADORES

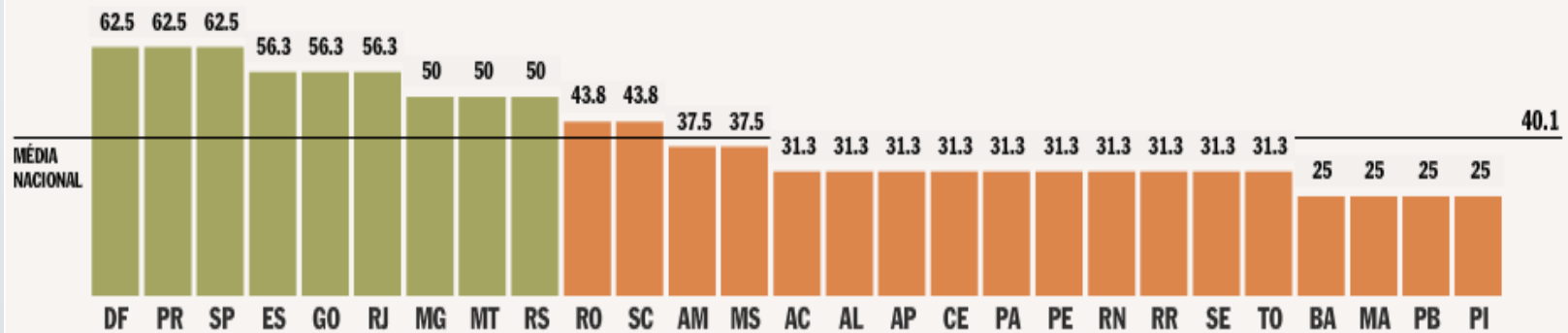
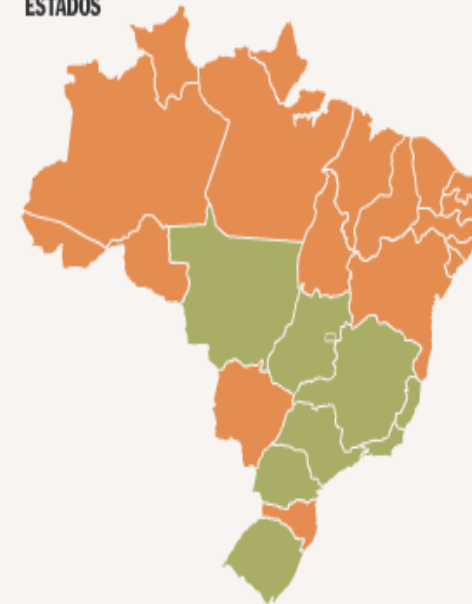
CLASSIFICAÇÃO



REGIÕES



ESTADOS



3. Regime Tributário e Regulatório

Pontuação de 0(pior) a 100(melhor)

RANKING GERAL

CATEGORIAS (CLIQUE NOS ÍCONES)



1/3

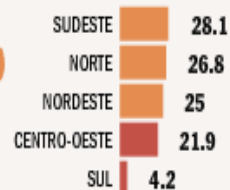
3.0 Ranking

INDICADORES

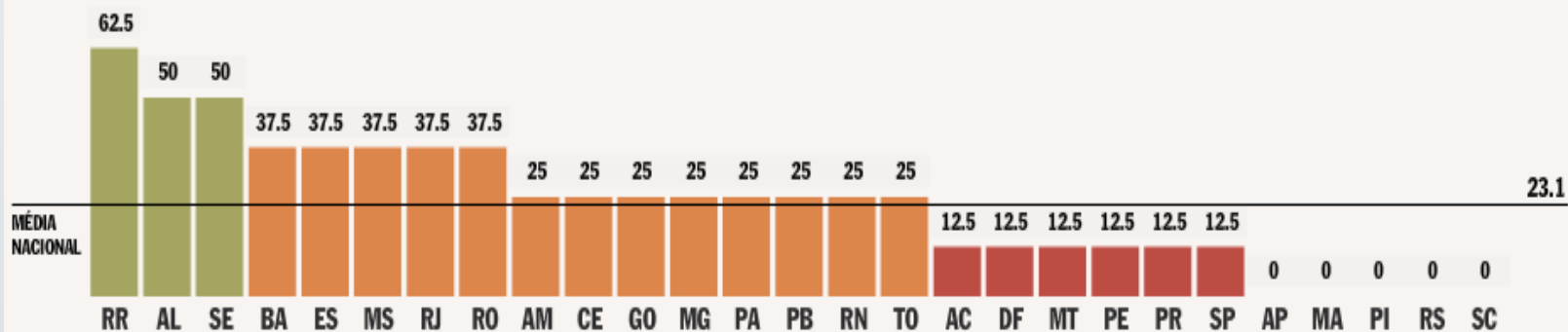
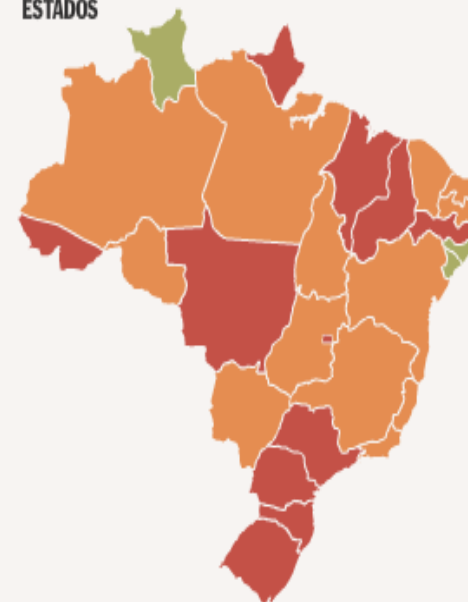
CLASSIFICAÇÃO



REGIÕES



ESTADOS



4. Políticas para Investimentos Estrangeiros

Pontuação de 0(pior) a 100(melhor)

RANKING GERAL

CATEGORIAS (CLIQUE NOS ÍCONES)



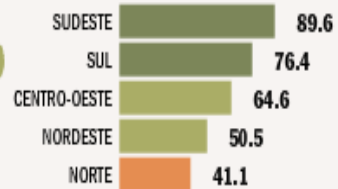
1/3 4.0 Ranking

INDICADORES

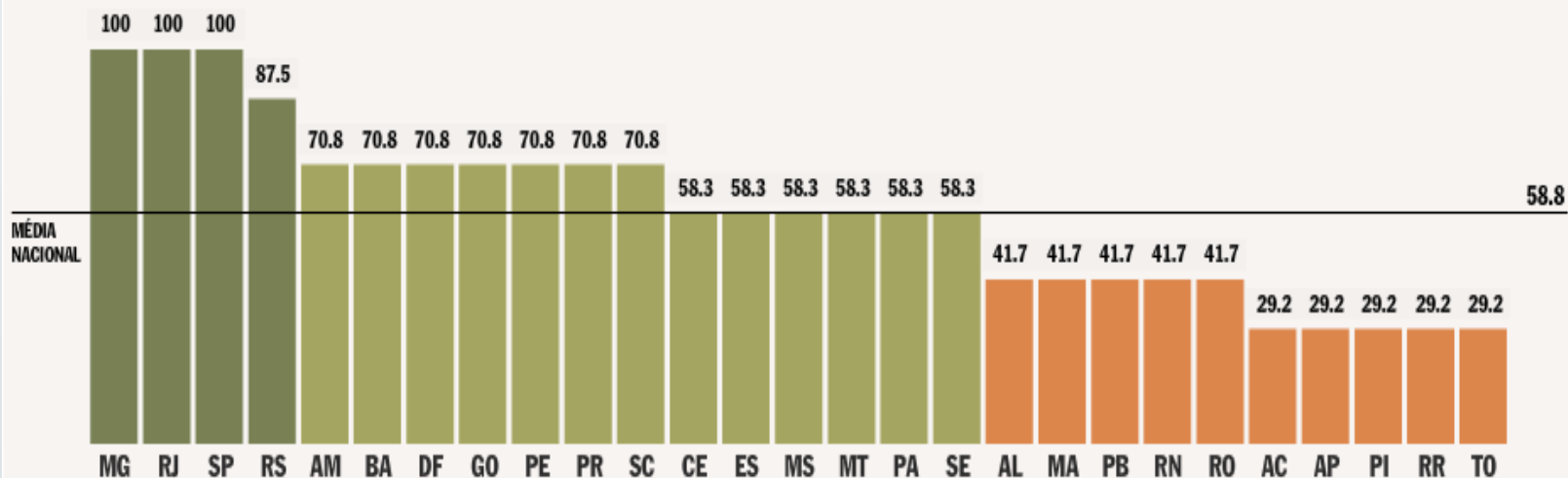
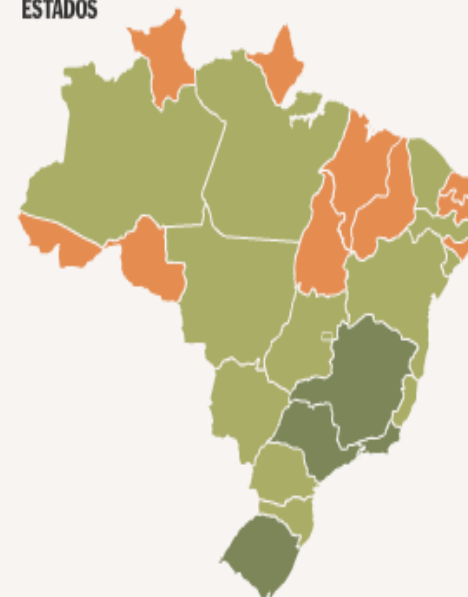
CLASSIFICAÇÃO



REGIÕES



ESTADOS



5. Recursos Humanos

Pontuação de 0 (pior) a 100 (melhor)

RANKING GERAL

CATEGORIAS (CLIQUE NOS ÍCONES)



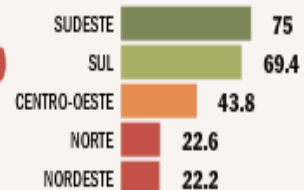
1/4 5.0 Ranking

INDICADORES

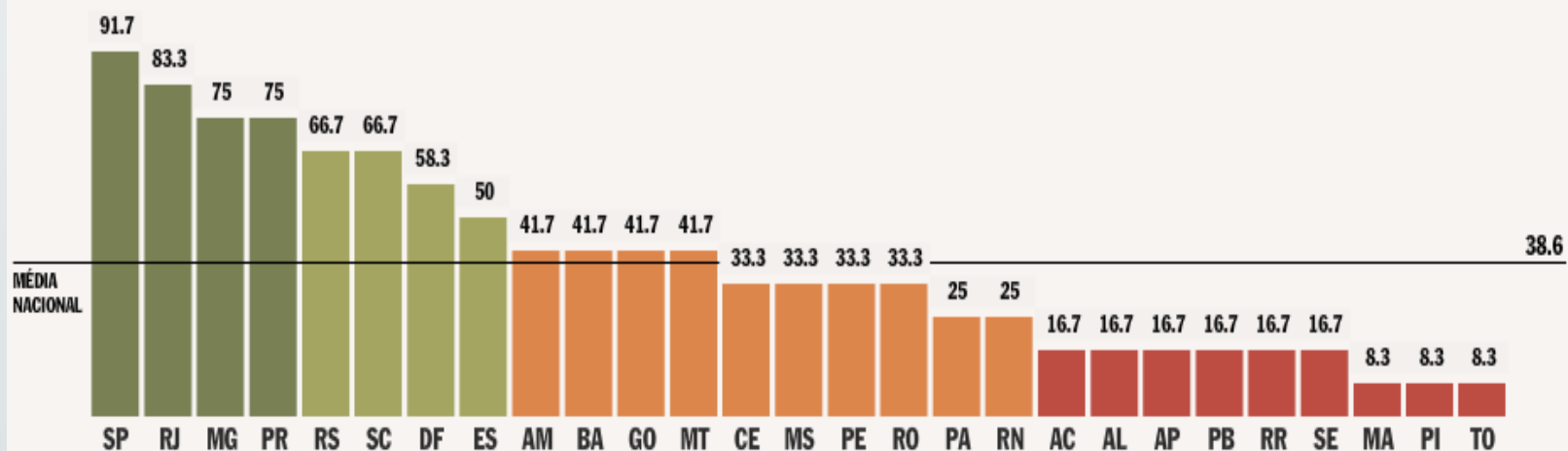
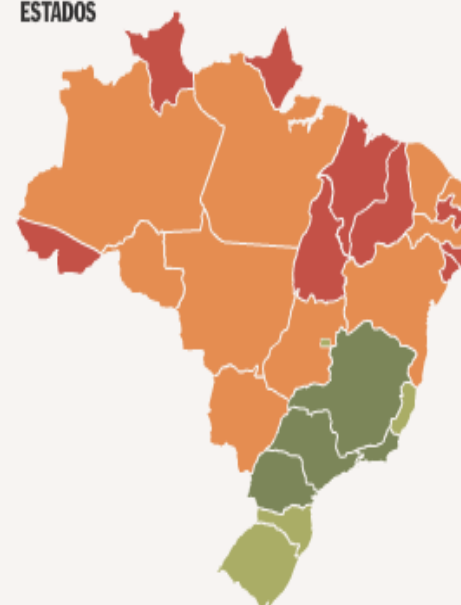
CLASSIFICAÇÃO



REGIÕES



ESTADOS



6. Infraestrutura

Pontuação de 0(pior) a 100(melhor)

RANKING GERAL

CATEGORIAS (CLIQUE NOS ÍCONES)



1/3 6.0 Ranking

INDICADORES

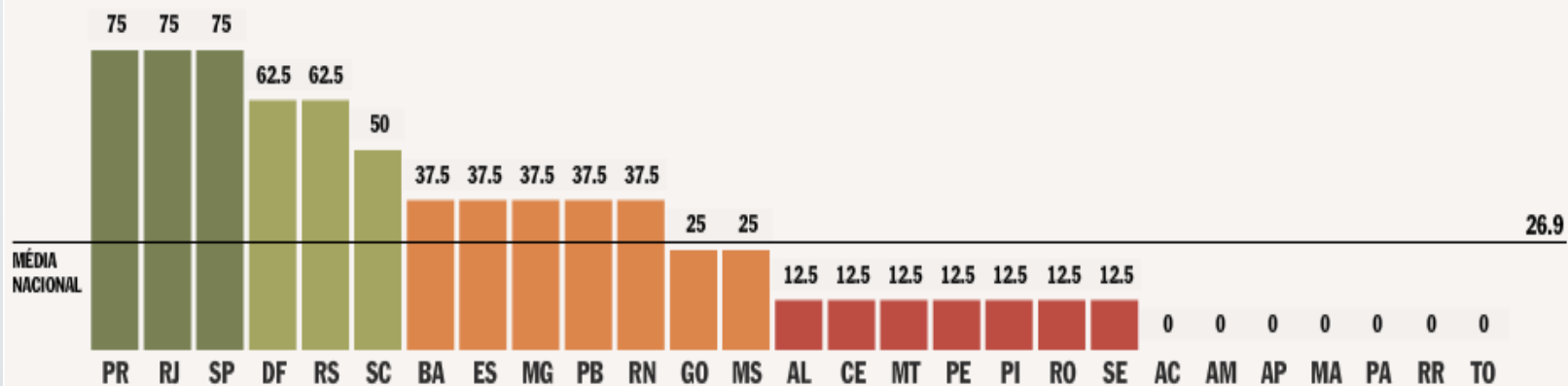
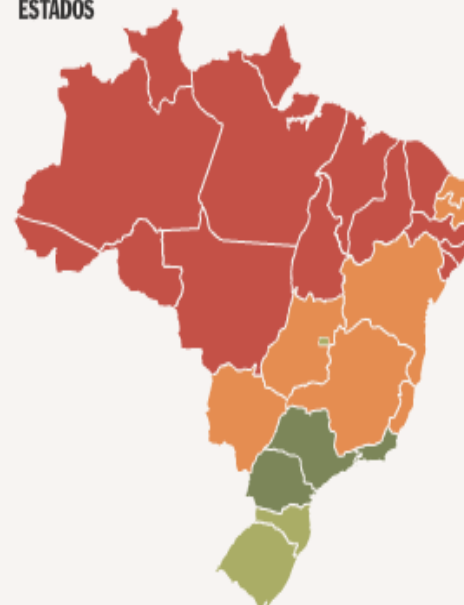
CLASSIFICAÇÃO



REGIÕES



ESTADOS



7. Inovação

Pontuação de 0 (pior) a 100 (melhor)

RANKING GERAL

CATEGORIAS (CLIQUE NOS ÍCONES)



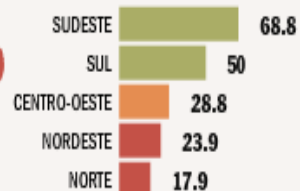
1/6 7.0 Ranking

INDICADORES

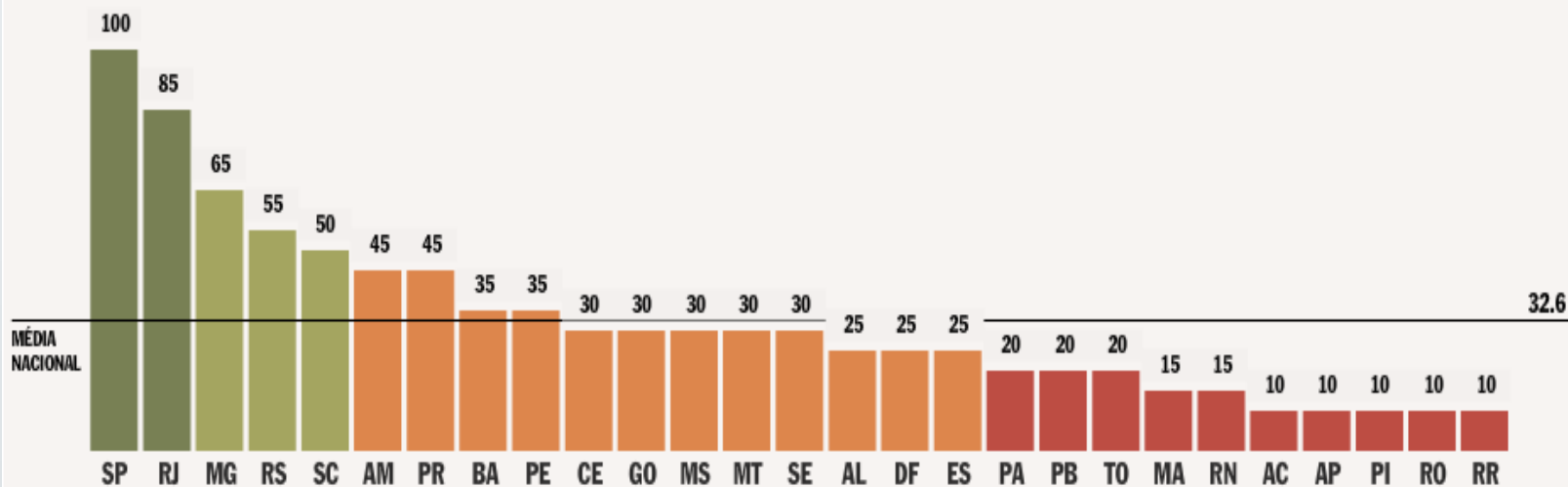
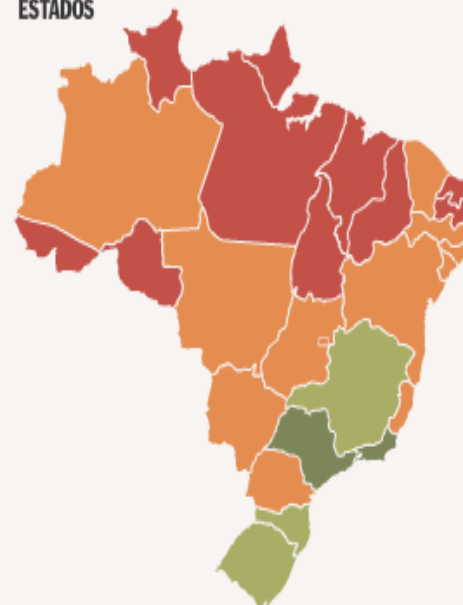
CLASSIFICAÇÃO



REGIÕES



ESTADOS



8. Sustentabilidade

Pontuação de 0(pior) a 100(melhor)

RANKING GERAL

CATEGORIAS (CLIQUE NOS ÍCONES)



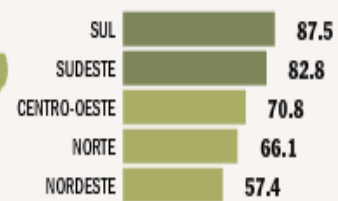
1/5 8.0 Ranking

INDICADORES

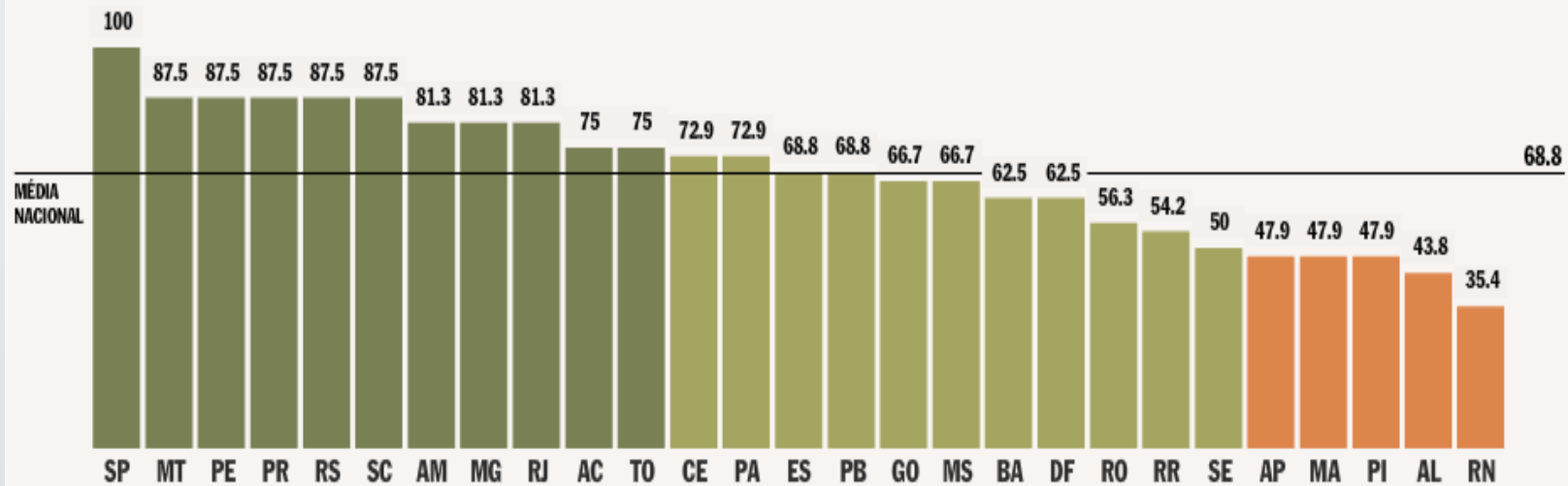
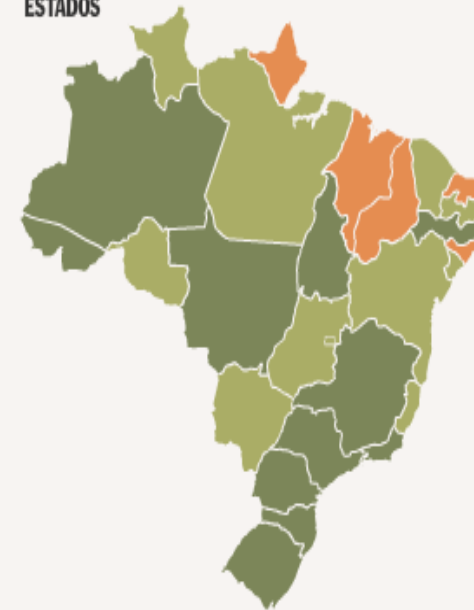
CLASSIFICAÇÃO



REGIÕES



ESTADOS



Paraná

Pontuação de 0(pior) a 100(melhor)

RANKING GERAL

CATEGORIAS (CLIQUE NOS ÍCONES)



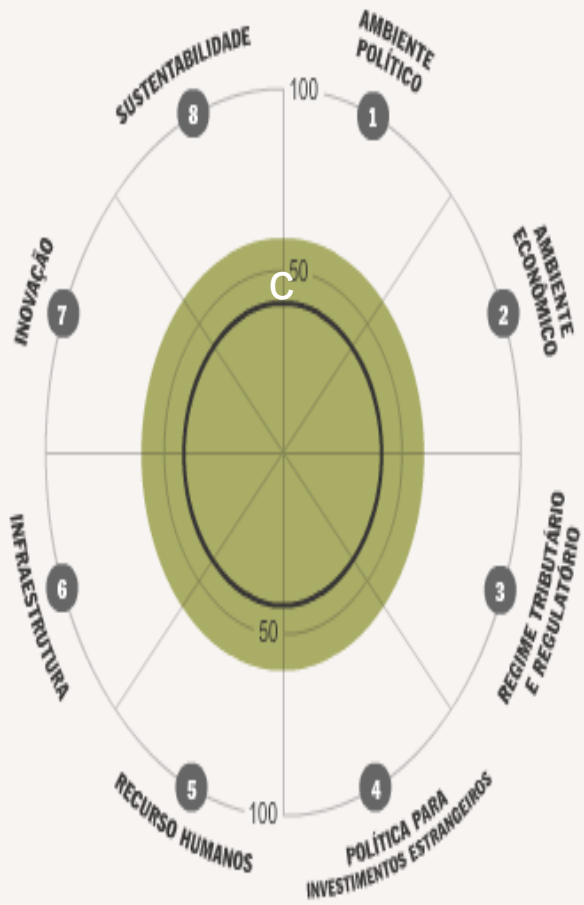
RANKING GERAL	
PARANÁ	59.5
MÉDIA NACIONAL	41.5



PERFIL ESTADUAL

GOVERNADOR	
Carlos Alberto Richa (PSDB)	
PRINCIPAIS INDICADORES (2010)	
POPULAÇÃO	10.577.755
PIB ESTADUAL (EM REAIS)	235 bilhões
RENDIA PER CAPITA MÉDIA* (EM REAIS)	17.208

CLASSIFICAÇÃO



INDICADORES

	INDICADORES	NOTA
1.1	ESTABILIDADE POLÍTICA	66.7
1.2	CORRUPÇÃO	50
1.3	BUROCRACIA	50
1.4	CONDIÇÕES DE SEGURANÇA	25
2.1	TAMANHO DO MERCADO	75
2.2	CRESCIMENTO DO MERCADO	75
2.3	RENDIA PER CAPITA MÉDIA	50
2.4	DESIGUALDADE DE RENDA	50
3.1	CONSISTÊNCIA DO SISTEMA TRIBUTÁRIO	0
3.2	ABERTURA DE EMPRESAS	25
4.1	INCENTIVOS PARA INVESTIMENTO	75
4.2	POLÍTICAS PARA O CAPITAL ESTRANGEIRO	66.7
5.1	OFERTA DE MÃO DE OBRA ESPECIALIZADA	50
5.2	PRODUTIVIDADE DA MÃO DE OBRA	75
5.3	GRADUADOS EM UNIVERSIDADES	100
6.1	QUALIDADE DA REDE DE TELECOMUNICAÇÕES	75
6.2	QUALIDADE DA REDE DE ESTRADAS	75
7.1	GASTOS PÚBLICOS COM P&D	50
7.2	GASTOS PRIVADOS COM P&D	0
7.3	PRESENÇA DE INFRAESTRUTURA EM P&D	50
7.4	INCENTIVOS FISCAIS PARA P&D	50
7.5	PEDIDOS DE PATENTES	75
8.1	PLANO/ESTRATÉGIA AMBIENTAL DO ESTADO	100
8.2	INCENTIVOS FISCAIS PARA A SUSTENTABILIDADE	50
8.3	REGULADOR AMBIENTAL	100
8.4	QUALIDADE DA LEGISLAÇÃO AMBIENTAL	100

*Renda média é o valor obtido somando-se todos os rendimentos e dividindo pelo número de habitantes de um estado
 **Renda mediana é o valor mais comum recebido pelo habitante de um estado, desprezando-se as grandes variações de renda (os extremos mais ricos e mais pobres). Que distorcem a amostra

CONSIDERAÇÕES - NACIONAL

No índice geral o Estado de São Paulo vem se mantendo no mesmo patamar – 1o. Lugar;

.No âmbito geral “o ambiente político melhorou”, principalmente para os estados melhores colocados;

.O estudo não avalia o governante e sim as políticas públicas implementadas;

.O Brasil recebeu 66 bilhões de dólares em investimento direto em 2011, recorde histórico;

.Entre os indicadores analisados, houve evolução nos cenários político, inovação e sustentabilidade;



PARANÁ

GOVERNO DO ESTADO

Secretaria da Indústria, do Comércio
e Assuntos do Mercosul

CONSIDERAÇÕES NACIONAL

Em inovação, Sta. Catarina, São Paulo e Rio de Janeiro estão entre os primeiros cinco colocados;

.Em sustentabilidade, cresce a colocação do Pará e Mato Grosso;

.Em alguns indicadores o Brasil se aproxima dos países desenvolvidos, em outros segue no pré-capitalismo, afugentando capital;

.O estudo do Fórum Econômico Mundial indica o Brasil em 48º. no ambiente de negócios entre 144 países;

.Em 19 estados analisados, houve mais de 20 decretos modificando a legislação tributária cada mês;



CONSIDERAÇÕES NACIONAL

- .Abrir uma empresa no Brasil em 2011 levou em média 119 dias;**
- .A nossa carga tributária é a mais alta entre os países em desenvolvimento;**
- .As estradas em 19 estados são consideradas ruins e péssimas;**



PARANÁ

GOVERNO DO ESTADO

Secretaria da Indústria, do Comércio
e Assuntos do Mercosul

CONSIDERAÇÕES EM NÍVEL ESTADUAL

- .As melhores colocações do Paraná estão nas seguintes categorias: Ambiente Econômico, Recursos Humanos, Infraestrutura e Sustentabilidade;**
- .A questão Tributária e Regulatória apresentou queda no índice de 14º. lugar em 2011 para 21º em 2012;**
- .A melhor posição do Paraná em relação 2011 para 2012, foi na infraestrutura, saindo do 5º. Para 1o. e sustentabilidade de 9º. Para 4º. Lugar;**
- .O menor indicador apresentado em 2012 está relacionado com a Consistência do Sistema Tributário (sistema tributário é muito instável e complexo);**
- .As principais áreas de fraqueza no Estado estão ligados a: Tributária e Regulatório, oferta de mão de obra, Gastos em pesquisa do setor privado;**



PARANÁ

GOVERNO DO ESTADO

Secretaria da Indústria, do Comércio
e Assuntos do Mercosul

CONSIDERAÇÕES A NÍVEL ESTADUAL

- .O Paraná mantém o 5º. Lugar (2011/2012) no Ranking Geral;**
- .Os índices do Paraná no Ranking Geral, estão acima da média nacional;**
- .O Estado do Paraná está entre os 20 estados que emitem 20 ou mais mudanças durante o ano, em número de regulamentação tributárias;**
- .O Paraná, RS, SC, DF contam com ótimos recursos humanos;**
- .Apesar do Paraná ter um mau desempenho em gastos públicos em inovação, é o segundo mais alto do país;**



PARANÁ

GOVERNO DO ESTADO

Secretaria da Indústria, do Comércio
e Assuntos do Mercosul



ANÁLISE COMPARATIVA (POSIÇÃO)

Categorias	2011	2012
Ambiente Político	12°	12°
Ambiente Econômico	3°	2°
Tributário e Regulatório	14°	21°
Política para Estrangeiros	11°	10°
Recursos Humanos	3°	4°
Infraestrutura	5°	1°
Inovação	5°	7°
Sustentabilidade	9°	4°



PARANÁ

GOVERNO DO ESTADO

OBRIGADO

Assessoria Técnica

Secretaria de Estado da Indústria, do Comércio e Assuntos do Mercosul

RICARDO BARROS

Secretário

Consolidação e Análise: Econ. Noé Vieira dos Santos

Assessoria Técnica SEIM

Paraná
Competitivo



PARANÁ

GOVERNO DO ESTADO

Secretaria da Indústria, do Comércio
e Assuntos do Mercosul