

# PANORAMA DE MERCADO

Janeiro 2024



# **Indicadores Cooperativismo**

# Cooperativismo no Paraná

Por ramos



62



AGROPECUÁRIO

36



SAÚDE

54



CRÉDITO

19



INFRAESTRUTURA

7



CONSUMO

15



TRABALHO, PRODUÇÃO  
DE BENS E SERVIÇOS

32



TRANSPORTE

# Cooperativismo no Paraná

Dados preliminares de 2023\*



**225**

cooperativas



**R\$ 202** bilhões

faturamento



**3,6** milhões

cooperados



**150** mil

empregados



**R\$ 8,5** bilhões

resultados



**US\$ 9,5** bilhões

exportações

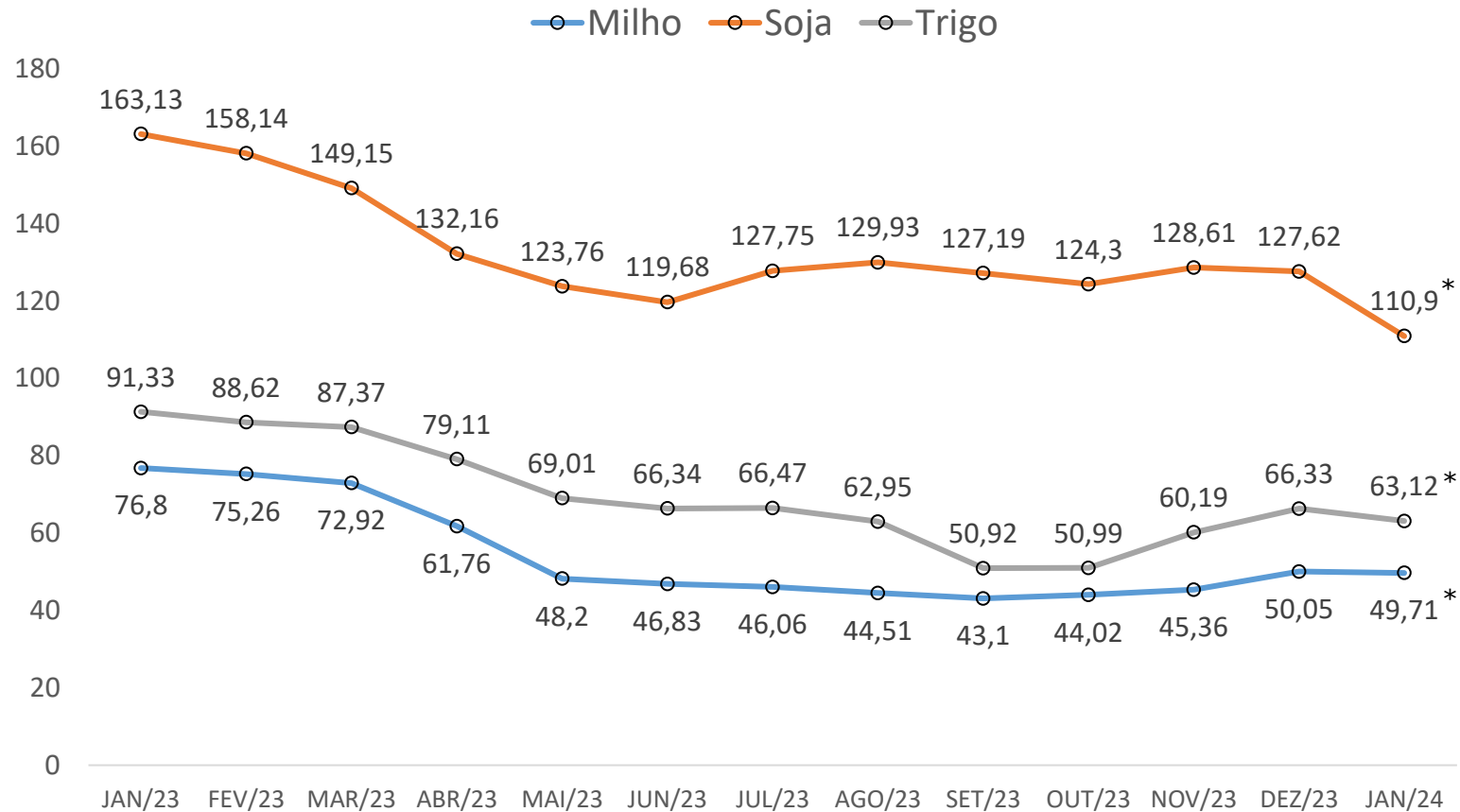
\* prévia, consolidado após as AGOs (abril/24)



# Preços Agronegócio

# PREÇO SOJA, MILHO E TRIGO PARANÁ

Preço médios recebidos pelo produtor no Paraná (R\$/sc)



**Soja R\$ 105,38**

Balcão Ponta Grossa

**CBOT: 12,18 US\$/Bushel**

**Milho R\$ 54,00**

Balcão Pato Branco

**CBOT: 4,47 US\$/Bushel**

**Trigo R\$ 66,00**

Balcão Cascavel

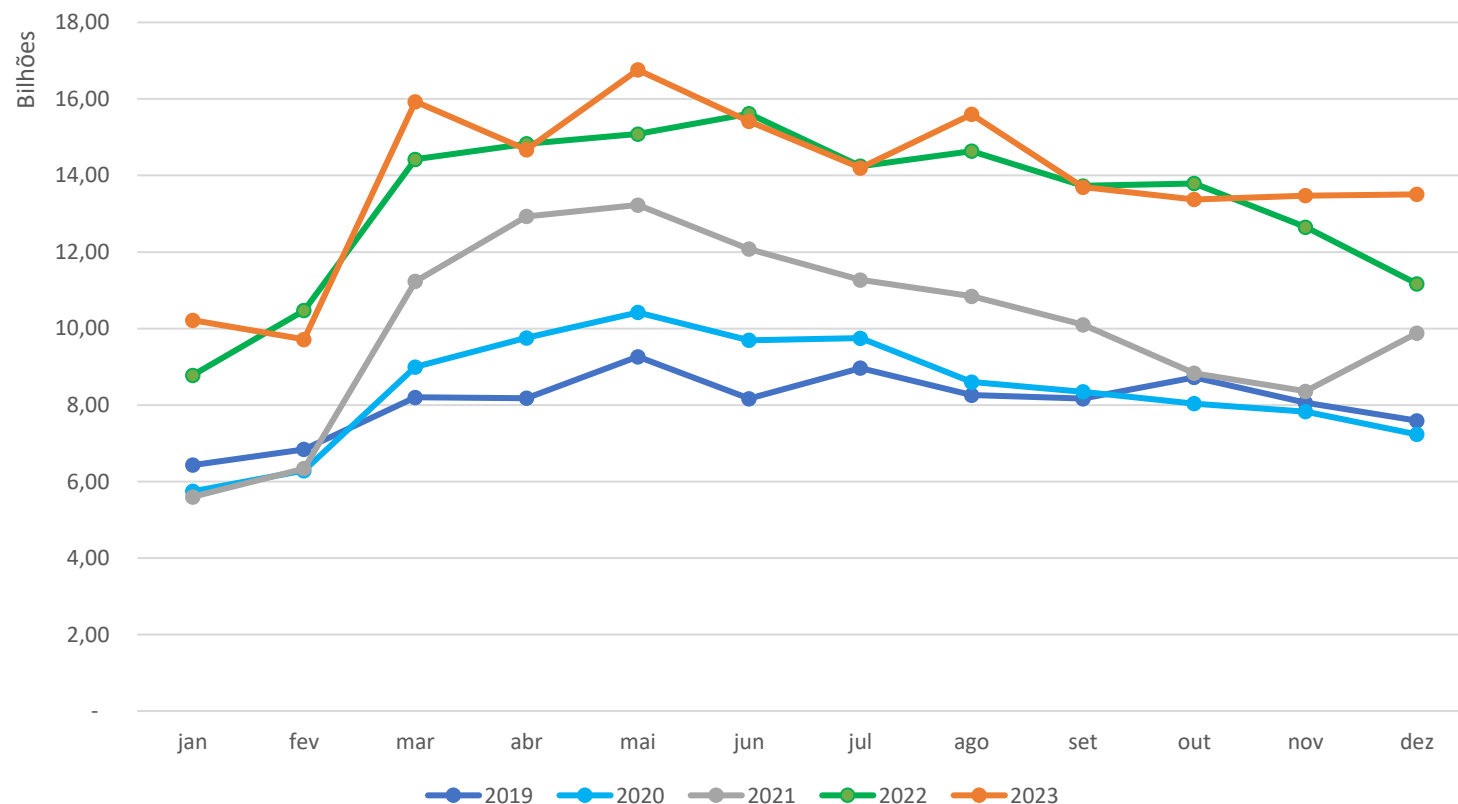
**CBOT: 6,05 US\$/Bushel**

Fonte: Agro News, Broadcast, DERAL e \*CONAB



# **Exportações do Agronegócio**

# Exportações do Agronegócio



## PERSPECTIVAS (2023):

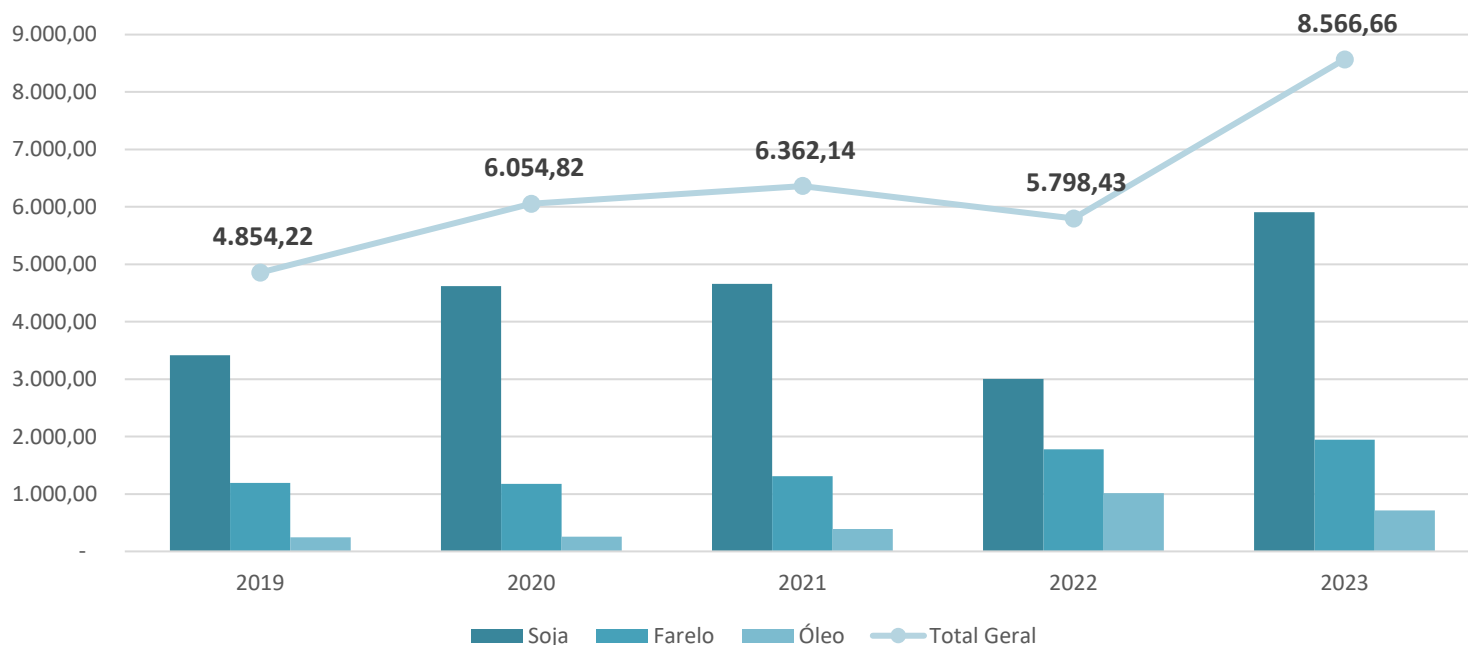
- **As exportações do agronegócio em 2023 atingiram US\$166,5 bilhões.**
- **59,8%** das exportações foram para 5 principais destinos: China (36,2%), União Europeia (13,0%), EUA (5,9%), Japão (2,5%) e Indonésia (2,2%).
- **82,8% das exportações foram alcançadas por apenas 5 produtos:** complexo soja (40,4%), carnes (14,1%), complexo sucroalcooleiro (10,4%), cereais, farinhas e preparações (9,3%) e produtos florestais (8,6%).
- **O Paraná, encerrou o ano como terceiro no Ranking (1º MT, 2º SP),** representando 11,6% das exportações brasileiras com três destaques: complexo soja (44,2%), carnes (22,2%), e produtos florestais (13,8%)
- De acordo com o MAPA, em 2023 **o agronegócio foi o setor mais importante para garantir o superávit do Brasil.** Segundo a Secretaria de Comércio e Relações Internacionais do Ministério, o volume embarcado é a justificativa pelos níveis recordes.





# Exportações: SOJA

Exportações Complexo Soja - Paraná - US\$ Milhões FOB



Fonte: MDIC | Metodologia - Códigos SH4: 1201, 1507, 2304 | Elaboração: GETEC

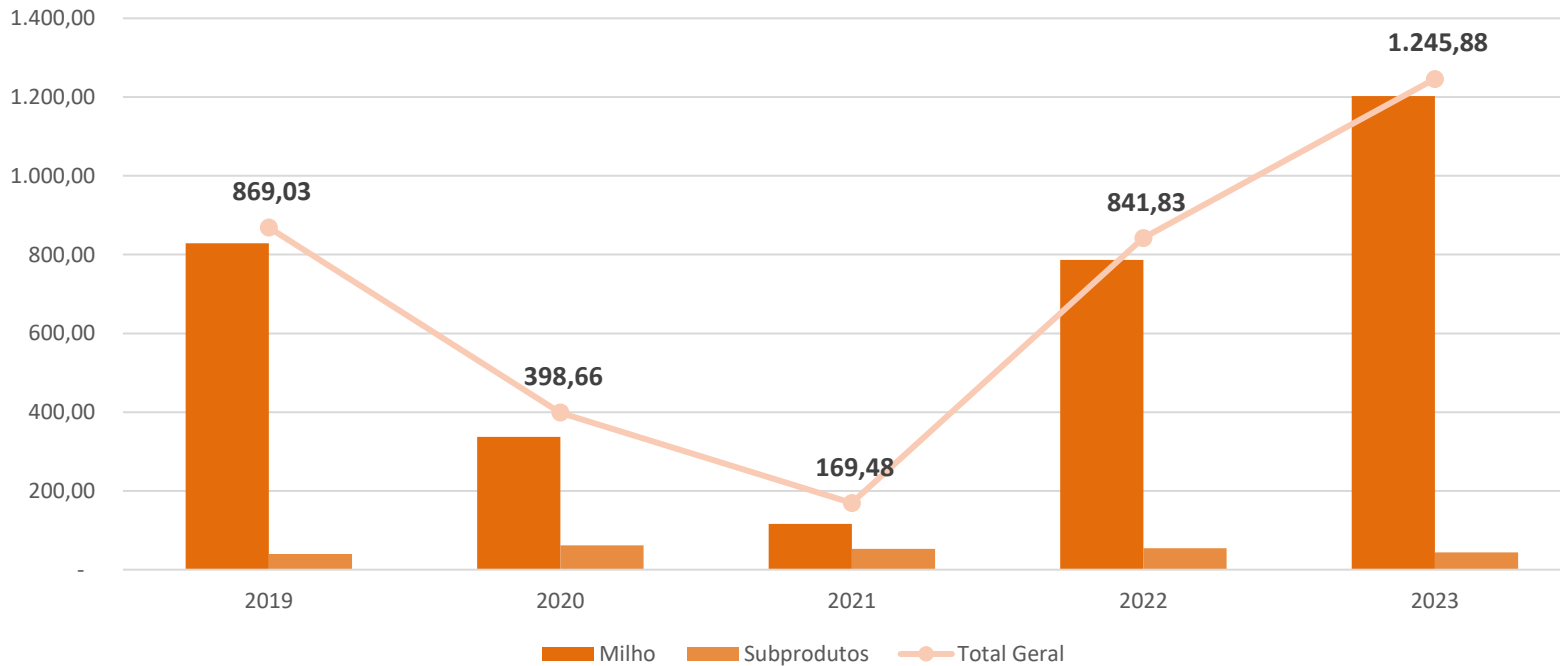
## PERSPECTIVAS (2023):

- O Brasil no ano de 2023 exportou US\$ 67,3 bilhões no complexo soja.
- Os principais destinos do Soja em Grão brasileiro em 2023 foram China (73,1%), Argentina (3,8%), Espanha (2,7%), Tailândia (2,6%), e Turquia (1,8%). No Farelo de Soja, os destinos brasileiros são Indonésia (16,7%), Tailândia (13,5%), Alemanha (8,5%), Polônia (7,8%) e Países Baixos (7,6%).
- O Paraná exportou US\$ 8,6 bilhões em 2023 no complexo soja. Sobre soja em grãos, nossos 5 principais destinos foram China (90,7%), Bangladesh (2,8%), Coreia do Sul (2,4%), Tailândia (1,1%), e Vietnã (0,7%).
- Já o Farelo de Soja paranaense no ano de 2023 teve como principais destinos Polônia (18,3%), Países Baixos (16,2%), França (15,1%), Alemanha (9,1%) e Coreia do Sul (8,9%).



# Exportações: MILHO

Exportações Milho- Paraná - US\$ Milhões FOB



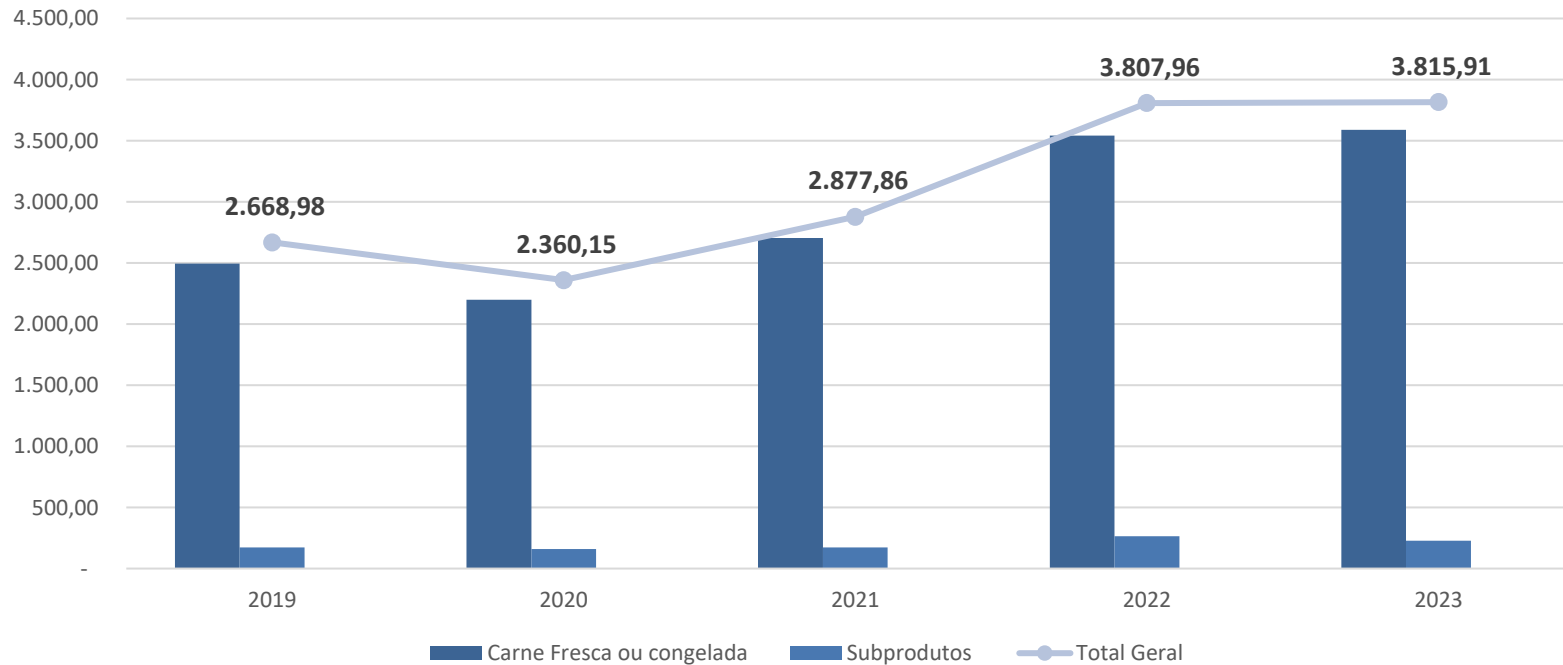
## PERSPECTIVAS (2023):

- Acumulado em 2023, o Brasil exportou US\$ 13,7 bilhões de milho e seus subprodutos.
- O estado do Paraná foi responsável por 9,1% do total exportado no ano, totalizando US\$ 1,25 bilhão no ano.
- A nível Brasil, os principais destinos do milho em 2023 foram China (26,7%), Japão (10,7%), Vietnã (8,3%), Coreia do Sul (6,3%) e Irã (6,0%).
- Em comparação, os 5 principais destinos do milho paranaense no ano foram Japão (26,7%), China (26,3%), Vietnã (7,1%), Taiwan (6,6%) e Irã (6,1%).



# Exportações: FRANGO

Exportações Frango - Paraná - US\$ Milhões FOB



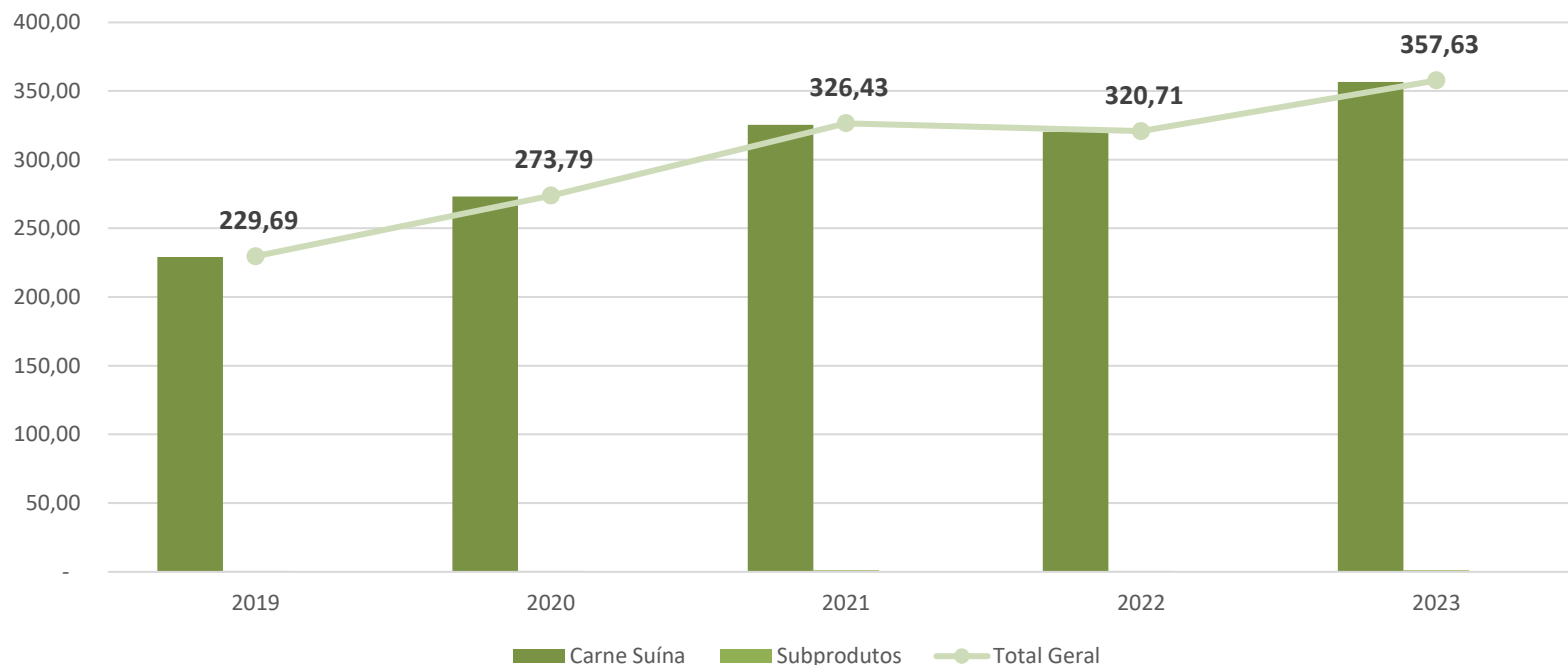
## PERSPECTIVAS (2023):

- Acumulado em 2023, o **Brasil exportou US\$ 10,5 bilhões** de carne de frango e seus subprodutos.
- Do total, o estado do **Paraná** foi responsável por **36,3%** do total exportado no ano, totalizando **US\$ 3,8 bilhões em 2023**.
- Já a nível Brasil, os principais destinos da Carne de Frango em 2023 foram China (15,3%), Japão (9,1%), Emirados Árabes Unidos (8,5%), Arábia Saudita (8,1%) e Países Baixos (4,8%).
- Em comparação, os 5 principais destinos da **Carne de Frango paranaense** foram China (21,8%), Emirados Árabes Unidos (9,1%), Japão (7,7%), Arábia Saudita (5,3%) e Coreia do Sul (4,9%)



# Exportações: SUÍNO

Exportações Suínos - Paraná - US\$ Milhões FOB



## PERSPECTIVAS (2023):

- Acumulado em 2023, o Brasil exportou US\$ 2,6 bilhões de Carne Suína e seus subprodutos. O estado do **Paraná** foi responsável por **13,6%** do total exportado no ano, totalizando **US\$ 357,6 milhões**.
- A nível Brasil, os principais destinos da Carne Suína foram **China (33,2%)**, **Filipinas (10,5%)**, **Hong Kong (9,8%)**, **Chile (7,4%)** e **Singapura (6,1%)**.
- Os principais destinos da carne suína paranaense foram **Hong Kong (29,9%)**, **Uruguai (18,8%)**, **Singapura (18,4%)**, **Vietnã (9,5%)** e **Argentina (6,2%)**.