



relações
institucionais

INFORME

SEMANAL

IRI Nº 118

02 a 06 de outubro de 2023



Foto: AEN



Foto: Nami Gois / arquiteto ALEP



PLOA É PROTOCOLADA NA ALEP

GOVERNO DO ESTADO PROTOCOLA PROJETO DE LEI ORÇAMENTÁRIA NA ALEP

O Executivo Estadual apresentou nesta manhã de segunda-feira (2) à Assembleia Legislativa do Paraná (Alep) o Projeto de Lei Orçamentária (PLOA) para o exercício de 2024. O Projeto será analisado pelo Poder Legislativo, onde passará por votação até o final do ano. O projeto define a projeção de receitas e estabelece as despesas do Orçamento Geral do Estado, que, a partir de 1º de janeiro de 2024, será gerido pelo Siafic, um sistema de administração financeira mais avançado.

Somados o Orçamento Fiscal e o Regime Próprio de Previdência Social (RPPS) o Estado prevê receitas totais de R\$ 65,9 Bilhões de reais. Além disso, o Projeto de Lei Orçamentária anual prevê outros 2,8 bilhões destinados ao Orçamento de Investimento em Empresas Públicas e das Sociedades de Economia Mista, totalizando 68,7 bilhões, valor que representa crescimento de 13,5% em terminais em relação às receitas da LOA de 2023.

Segunda a Constituição e o Regimento Interno da Assembleia Legislativa do Estado do Paraná, o ano legislativo se encerra somente com a aprovação da Lei Orçamentária Anual. O trâmite das leis orçamentárias foi tema da 4ª Reunião do GT de Educação Política, que contou com a participação professores e especialistas na área.

Plenário da Assembleia Legislativa do Paraná:



Fonte: ALEP.



Dados do Projeto de Lei Orçamentária do Paraná

Demonstrativo de Receita e Despesas do Orçamento

Tabela 1 - Demonstrativo da Receita dos Orçamentos Fiscal e do RPPS:

Especificação	Recursos do Tesouro	Recursos de Outras Fontes	Total
Receitas Correntes	77.741.733.676	5.305.356.064	83.047.089.740
Impostos, Taxas e Contribuições de Melhoria	55.583.817.910	202.524.726	55.786.342.636
Contribuições	2.734.944.177	-	2.734.944.177
Receita Patrimonial	3.362.343.661	933.769.848	4.296.113.509
Receita Agropecuária	-	11.773.877	11.773.877
Receita Industrial	11.715.000	32.445.522	44.160.522
Receita de Serviços	671.883.324	1.830.989.286	2.502.872.610
Transferências Correntes	14.614.020.323	1.946.018.721	16.560.039.044
Outras Receitas Correntes	763.009.281	347.834.084	1.110.843.365
Receitas de Capital	1.902.385.504	166.125.387	2.068.510.891
Operações de Crédito	1.150.603.617	-	1.150.603.617
Alienação de Bens	358.716.849	16.545.408	375.262.257
Amortização de Empréstimos	17.600.000	52.420.328	70.020.328
Transferências de Capital	373.906.538	97.056.851	470.963.389
Outras Receitas de Capital	1.558.500	102.800	1.661.300
Deduções da Receita Corrente	- 23.231.294.248	-	- 23.231.294.248
Deduções	- 23.231.294.248	-	- 23.231.294.248
Receitas Intra-Orçamentárias Correntes	3.964.061.299	63.898.500	4.027.959.799
Impostos, Taxas e Contribuições de Melhoria	-	-	-
Contribuições	3.084.794.835	-	3.084.794.835
Receita Patrimonial	3.360.000	-	3.360.000
Receita Industrial	-	-	-
Receita de Serviços	-	-	-
Transferências Correntes	-	1.000	1.000
Outras Receitas Correntes	875.906.464	63.897.500	939.803.964
Receitas Intra-Orçamentárias de Capital	-	-	-
Amortização de Empréstimos	-	-	-
Transferências de Capital	-	-	-
Outras Receitas de Capital	-	-	-
Saldos de Exercícios Anteriores	-	-	-
Receita Total	60.376.886.231	5.535.379.951	65.912.266.182

Fonte: Governo do estado do Paraná.

Tabela 2 – Demonstrativo da Despesa dos Orçamentos Fiscal e do RPPS:

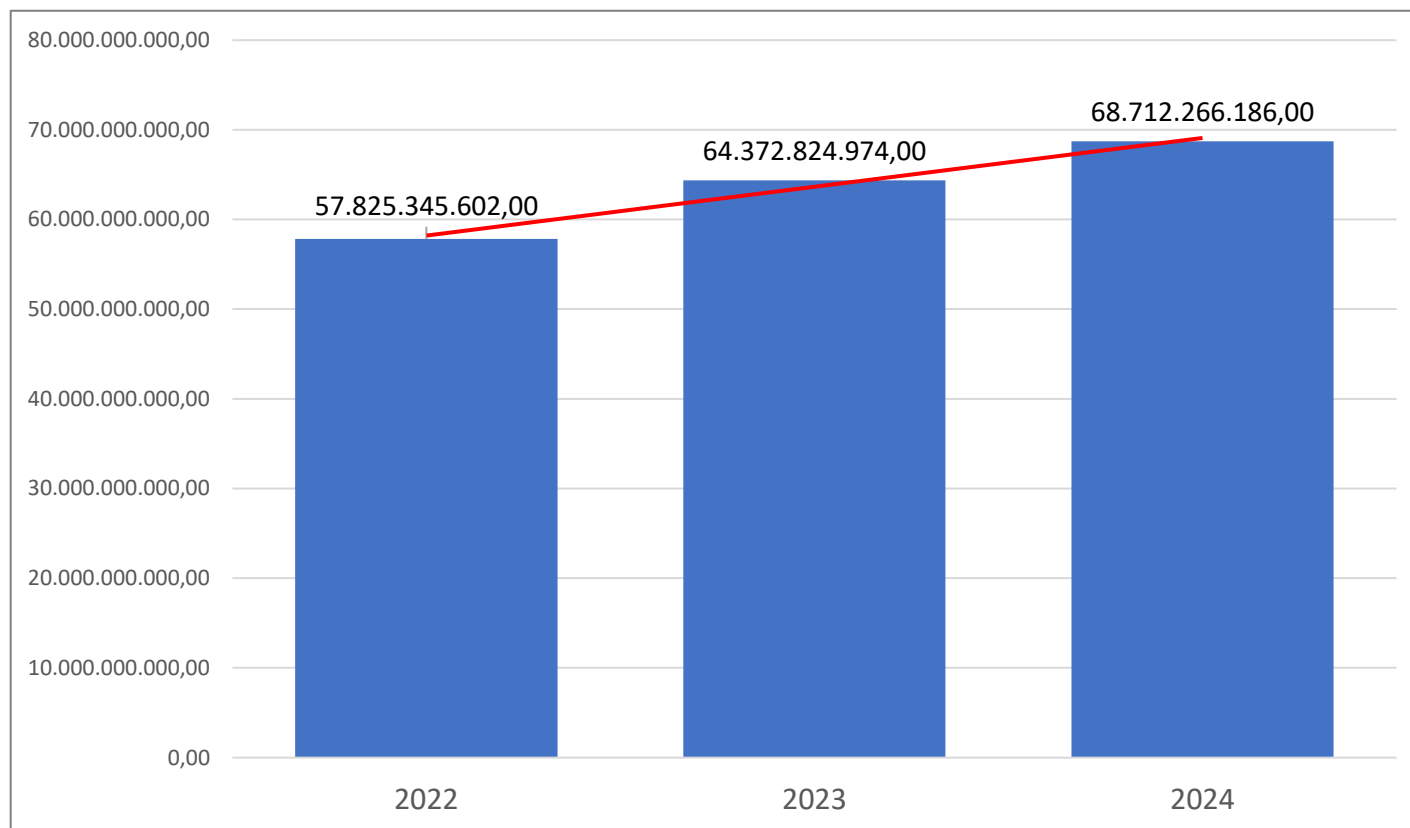
Especificação	Fiscal		RPPS	Total
	Recurso de Outras Fontes	Recursos do Tesouro	Recursos do Tesouro	
Despesas Correntes	4.863.031.250	40.124.777.127	14.123.473.324	59.111.281.701
Pessoal e Encargos Sociais	418.988.023	23.172.940.848	13.680.294.290	37.272.223.161
Juros e Encargos Sociais	25.000	1.169.784.576	-	1.169.809.576
Refinanciamento da Dívida Interna	-	500.952.069	-	500.952.069
Outras Despesas Correntes	4.444.018.227	15.281.099.634	443.179.034	20.168.296.895
Despesas de Capital	672.348.701	5.202.870.306	-	5.875.219.007
Investimentos	579.569.347	3.306.198.255	-	3.885.767.602
Inversões Financeiras	92.624.354	272.958.145	-	365.582.499
Amortização da Dívida	155.000	1.310.400.771	-	1.310.555.771
Refinanciamento da Dívida Interna	-	313.313.135	-	313.313.135
Reserva de Contingência	-	339.651.900	586.113.574	925.765.474
Reserva de Contingência	-	339.651.900	586.113.574	925.765.474
Total	5.535.379.951	45.667.299.333	14.709.586.898	65.912.266.182

*RPPS: Regime próprio de Previdência Social.
 Fonte: Governo do estado do Paraná.

As tabelas 1 e 2 são demonstrativos gerais de Receitas e Despesas previstas para o Ano de 2024 no Estado do Paraná, ou seja, tudo que será arrecadado em impostos, relacionado com o que será empenhado no Poder Executivo demais poderes e financiamento de dívidas;

EVOLUÇÃO DAS DESPESAS ORÇAMENTÁRIAS

Gráfico 1 – Evolução das despesas orçamentárias do Estado do Paraná (em bilhões de reais):



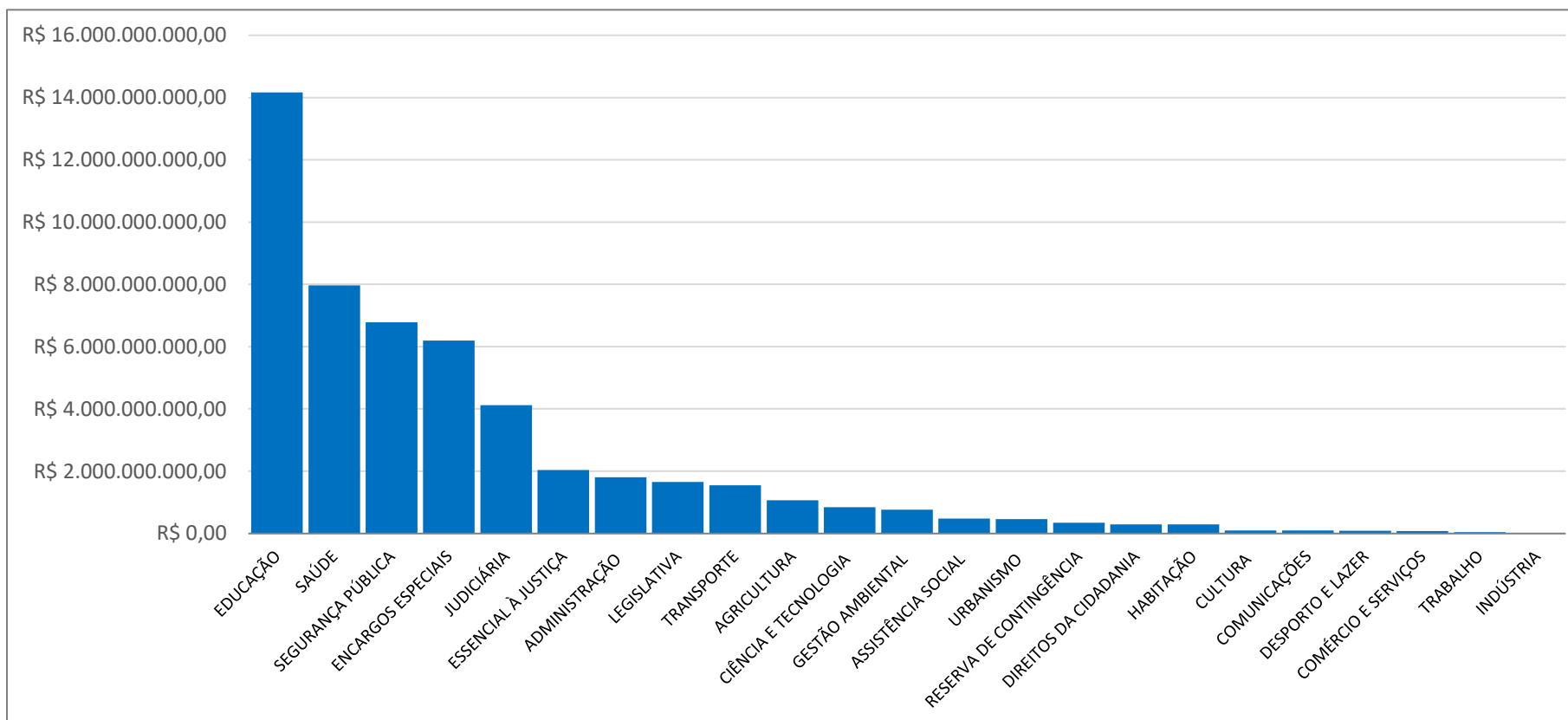
*2022 despesa executada, 2023 despesa empenhada, 2024 despesa prevista na proposta da PLOA.

Fonte: GETEC/OCEPAR. Elaboração própria com base nos dados do governo do estado do Paraná.

O Gráfico 1 demonstra a evolução das Despesas Orçamentárias Gerais do Estado do Paraná, que inclui as despesas da administração pública, direta e indireta, dos demais poderes constituídos e do Regime Próprio de Previdência Social (RPPS).

DESPESSAS ORÇAMENTÁRIAS POR ÁREA

Gráfico 2 – Despesas orçamentárias por área temática (em bilhões de reais):

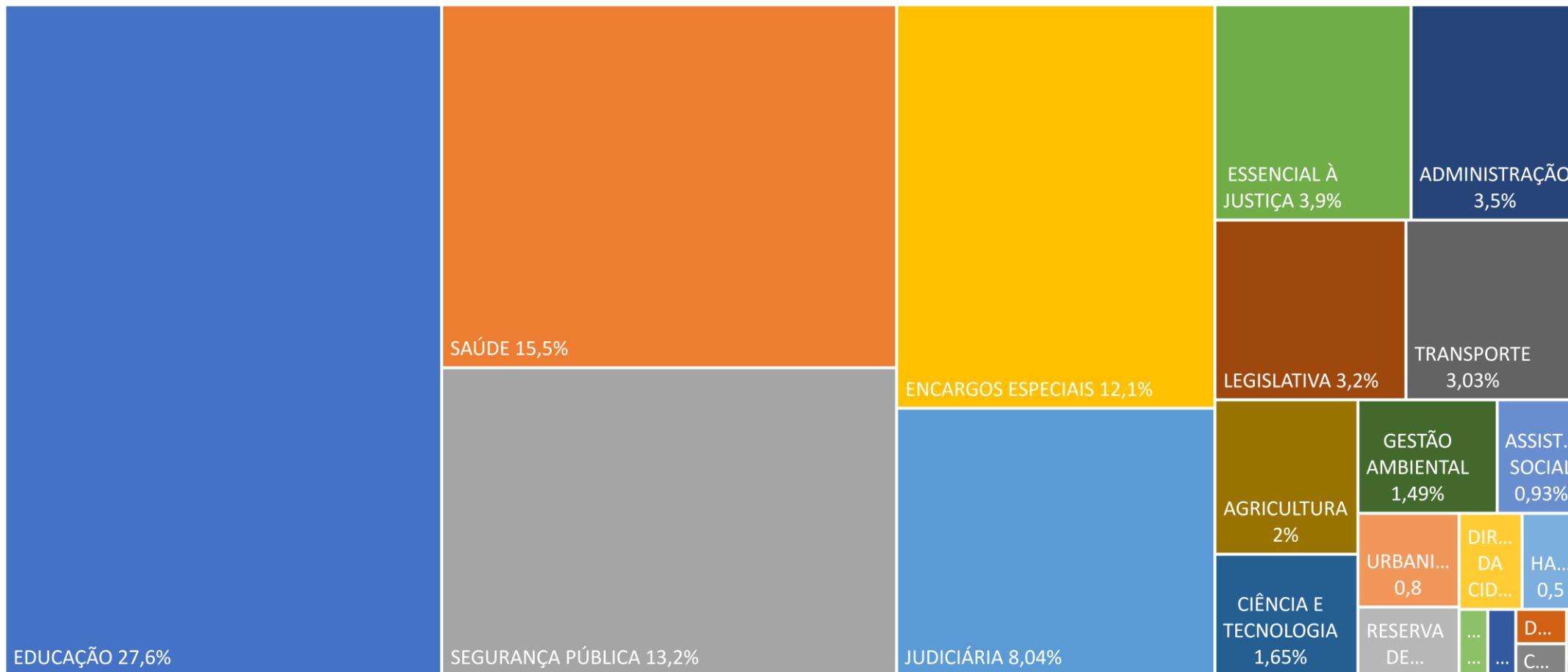


O gráfico 2 demonstra as despesas do orçamento por área temática. Algumas áreas temáticas reúnem uma ou mais secretaria que executa programas para o mesmo setor social ou da economia.

Fonte: GETEC/OCEPAR. Elaboração própria com base nos dados do governo do estado do Paraná.

DESPESAS ORÇAMENTÁRIA POR ÁREA

Gráfico 3 – Proporção de despesas orçamentárias por área temática (%):



Fonte: GETEC/OCEPAR. Elaboração própria com base nos dados do governo do estado do Paraná.

