

INFORME AGROECONÔMICO CUSTOS DE PRODUÇÃO – Safra 2021/22 BASE FEVEREIRO/2022

O Informe Agroeconômico tem como objetivo apresentar os custos de produção do Milho 1ª Safra, Milho 2ª Safra, Soja e Trigo, baseados nos preços médios pagos e recebidos pelo produtor informados trimestralmente pelo DERAL. A metodologia foi desenvolvida pela Gerência de Desenvolvimento Técnico da Ocepar, utilizando dos coeficientes técnicos e insumos necessários para a produção.

Subdividimos a tabela e os Custos Fixos e Custos Variáveis e a partir da base de dados dos preços médios pagos pelo produtor determinamos quais são os custos para cada cultura.

Como base para formação dos custos R\$/Sc, as produtividades foram fixadas conforme tabela abaixo:

Produtividade			
Milho 1ª Safra	Milho 2ª Safra	Soja	Trigo
140 sc/ha	80 sc/ha	55 sc/ha	55 sc/ha

Além dos custos obtidos através dos dados disponibilizados, utilizamos também para formação dos dados os custos variáveis de recepção, secagem e limpeza, conforme relatório RSL – GETEC, disponibilizado nas safras de verão e inverno, anualmente. Para este informe utilizamos o último com os custos por sacas conforme tabela a seguir:

Custos de Recepção, Secagem e Limpeza – R\$/SC			
Milho 1ª Safra	Milho 2ª Safra	Soja	Trigo
1,93	1,93	1,39	1,70

Abaixo detalharemos por cultura os:

- Custos variáveis,
- Custos fixos;
- Custo total;
- Composição percentual dos insumos nos custos variáveis e
- Composição percentual dos custos fixos e variáveis no custo total.

Descrição do Custo	Milho	Milho	Soja	Trigo
	1ª Safra	2ª Safra		
	R\$/ha			
Custos Variável				
Máquinas e Equipamentos				
Combustíveis	249,84	236,22	268,17	247,11
Conservação e Reparos Maq.	263,32	215,96	261,01	206,08
Benfeitorias				
Conservação e Reparos Ben.	54,85	39,61	43,58	21,13
Mão de Obra Temporária	139,61	139,61	163,84	169,61
Insumos				
Sementes	784,79	672,68	554,88	501,69
Fertilizantes	3.107,97	1.891,17	1.305,60	2.200,75
Herbicidas	171,41	100,90	383,44	124,96
Inseticidas/Acaricidas	43,55	72,33	179,92	204,79
Fungicidas	69,48	69,48	191,13	168,44
Despesas Gerais	48,30	33,98	33,08	38,23
Assistência Técnica	96,60	67,97	66,16	76,47
Transporte Externo	371,20	204,80	140,80	133,12
Recepção, secagem e limpeza	279,85	154,40	76,45	88,40
Proagro	140,07	98,55	95,93	110,88
INSS	292,87	42,38	232,68	106,66
Juros s/ o capital de giro	130,39	91,74	89,30	103,22
Custo Variável	6.244,08	4.131,77	4.085,97	4.507,68
Custos Fixo				
Depreciação				
Máquinas e Equipamentos	312,49	264,19	310,28	252,14
Benfeitorias	54,85	39,61	43,58	21,13
Corretivos de Solo	33,61	18,09	26,71	12,95
Seguro				
Máquinas e Equipamentos	49,53	55,38	55,01	48,74
Benfeitoria	5,76	4,16	4,58	2,22
Juro				
Máquinas e Equipamentos	289,27	323,42	321,27	284,64
Benfeitorias	72,07	52,05	57,26	27,76
Terra	2.200,87	1.135,38	1.748,58	847,75
ITR	137,06	122,03	137,06	137,06
Mão-de-obra fixa	325,79	374,87	362,30	332,14
Custo Fixo	3.481,30	2.389,17	3.066,61	1.966,53
Custo Total de Produção	9.725,38	6.520,94	7.152,58	6.474,21

MILHO 1ª SAFRA

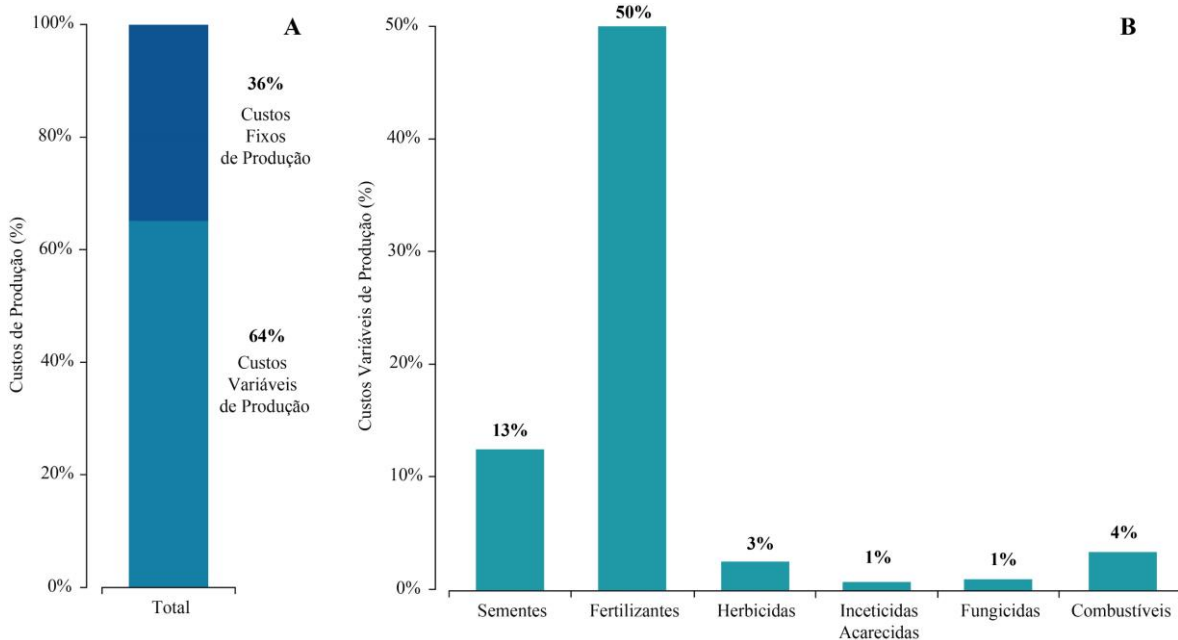


Figura 1. Proporção (%) do custo variável e fixo de produção em relação ao custo total de produção (A) e a proporção (%) do custo de sementes, fertilizantes herbicidas, inseticidas/acaricidas, fungicidas e combustíveis em relação ao custo variável de produção (B) do milho primeira safra.

MILHO 2ª SAFRA

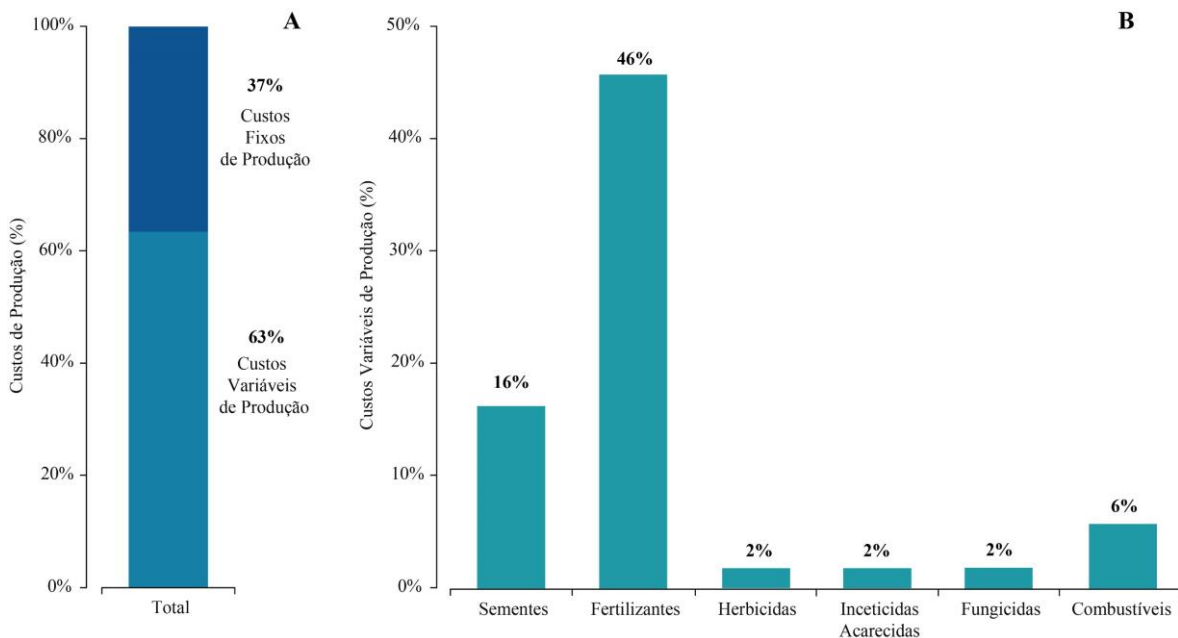


Figura 2. Proporção (%) do custo variável e fixo de produção em relação ao custo total de produção (A) e a proporção (%) do custo de sementes, fertilizantes herbicidas, inseticidas/acaricidas, fungicidas e combustíveis em relação ao custo variável de produção (B) do milho segunda safra.

SOJA

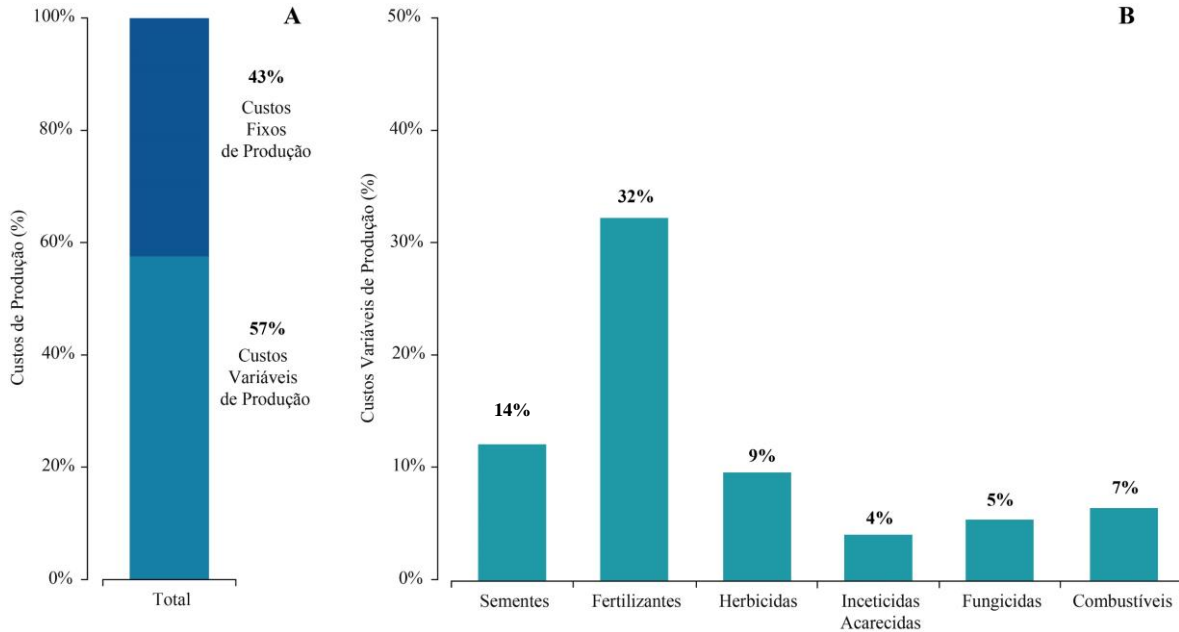


Figura 3. Proporção (%) do custo variável e fixo de produção em relação ao custo total de produção (A) e a proporção (%) do custo de sementes, fertilizantes herbicidas, inseticidas/acaricidas, fungicidas e combustíveis em relação ao custo variável de produção (B) da soja.

TRIGO

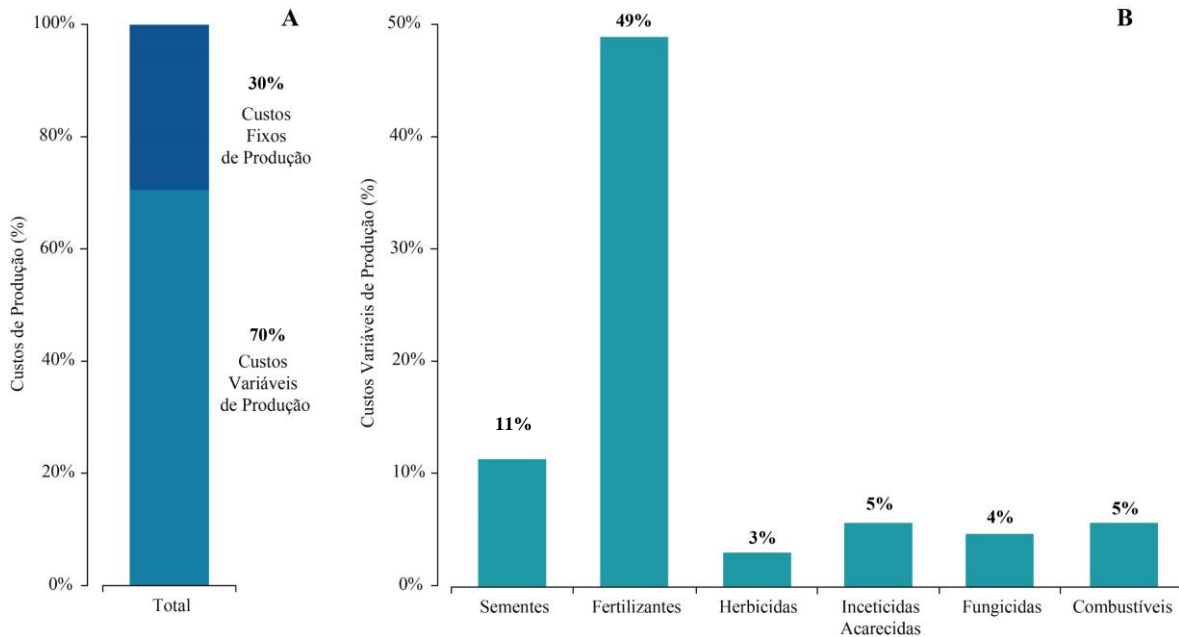


Figura 4. Proporção (%) do custo variável e fixo de produção em relação ao custo total de produção (A) e a proporção (%) do custo de sementes, fertilizantes herbicidas, inseticidas/acaricidas, fungicidas e combustíveis em relação ao custo variável de produção (B) do trigo.